



VEINTITRÉS
AÑOS DE
TU VIDA
LOS PASAS
DURMIENDO,
ELIGE **BIEN.**

Essenzia
Dormire



Un proyecto, una forma de pensar, un estilo.

Así nace Essenzia Privilege, con el firme convencimiento de evolucionar el descanso, combinando materias primas nobles naturales con las más avanzada tecnología del mercado.

Lo mejor de ayer y de hoy, unidos para proporcionar los equipos de descanso más confortables.



Essenzia Privilege, is born with the strong conviction of evolve the world of sleep, changing fine raw materials with the most advanced technology in the market.

The best of then and now is mixed to provide worldwide the most comfortable sleep in the market.



Ainsi commence Essenzia Privilege, avec la ferme conviction d'évoluer dans le monde de la literie, en combinant des matières premières nobles et naturelles avec une technologie d'avant-garde.

Le meilleur d'avant et d'aujourd'hui, nous les avons assemblés pour produire des équipements literies les plus confortables du marché national et international.



Essenzia
Dormire



Trabajamos
con la máxima
calidad.

Essenzia
Dormire



We work with
the maximum quality.



We use top quality raw materials, chosen by industry experts, under strict quality control. Our products are manufactured in Spain by mattress craftsmen, using in our facilities the most advanced technology of the market, always betting for your satisfaction and that of your own.

Nous travaillons avec
la meilleur qualité.



Utilizamos materias primas de primera calidad, escogidas por expertos del sector, bajo un estricto control de calidad. Nuestros productos están fabricados en España por artesanos del colchón, utilizando en nuestras instalaciones la tecnología más avanzada del mercado, apostando siempre por tu satisfacción y la de los tuyos.

COMFORT
HIGH

Nous utilisons des matières premières de haute qualité, choisies par des experts de l'industrie sous un strict contrôle de qualité. Nos produits sont fabriqués en Espagne par des artisans du matelas la plus avancée du marché, toujours engagé à votre satisfaction et celle de votre famille.



Origen natural

En Essenzia Dormire utilizamos materias primas de primera calidad, escogidas por expertos del sector, bajo un óptimo control de calidad. Nuestros productos están fabricados en España por artesanos del colchón, utilizando en nuestras instalaciones la tecnología más avanzada del mercado, apostando siempre por la plena satisfacción de nuestros clientes.

Algodón | Cotton | Coton

Este material natural se utiliza para hacer hilados e hilaturas, que se tejen y tiñen para formar telas, que a su vez son cortadas y cosidas formando confecciones. El algodón tiene unas propiedades únicas de durabilidad, resistencia y absorción.

This natural material is used to make yarns and spinning, which are woven and dyed to form fabrics, which in turn are cut and sewn into garments. Cotton has unique traits of durability, strength and absorption.

Ce matériau naturel est utilisé pour tisser fil à fil les tissus teintés, qui à leur tour sont découpés et confectionnés. Le coton a des propriétés uniques en durabilité, résistance et absorption.

Lana | Wool | Lane

La lana es una fibra natural que se obtiene de los caprinae (cabra y principalmente, ovejas). Se utiliza en la industria textil para confeccionar infinidad de productos. Este material es utilizado porque mantiene el calor corporal debido a la naturaleza de la fibra del material.

Wool is a natural fibre that is obtained from the goats and sheep. It is used in the textile industry to make an infinite number of products. This material is used because it maintains body heat due to the nature of the material's fibre.

La laine est une fibre naturelle obtenue à partir d'espèces caprines (chèvre et moutons principalement). Elle est utilisée dans l'industrie textile pour faire de nombreux produits. Ce matériau maintient la chaleur du corps grâce à la nature du matériau fibreux.

Essenzia
Dormire



Seda | Silk | Soie

La seda es una fibra natural formada por proteínas. También se conoce como seda a los tejidos fabricados con esta fibra. Este material es utilizado por su suavidad, confort térmico y su tacto agradable.

Silk is a natural fibre made up of proteins. Also known as silk are fabrics made with this fibre. This material is used for its softness, thermal comfort and its pleasant touch.

La soie est une fibre naturelle constituée par des protéines. Il est également connu comme soie, les tissus tissés avec cette fibre. Ce matériau est utilisé pour sa douceur, le confort thermique et son agréable toucher.

Soja | Soy

La soja es una especie de la familia de las leguminosas cultivada por sus semillas, de medio contenido en aceite y alto de proteína. El aceite de soja proporciona una estructura celular muy suave, transpirable, altamente duradera y sostenible.

Soy is a species of legume family grown for its seeds, medium oil content and high protein. Soy bean oil provides a very soft, breathable, highly durable and sustainable cellular structure.

Le soja fait partie de la famille des légumineuses cultivé pour ses graines. Il contient 50% d'huile et une grande quantité de protéines. L'huile de soja fournit une structure cellulaire très douce, perméable, résistante et durable.

Natural origin.

In Essenzia Dormire we use first quality raw materials, chosen by experts in the field, under an optimal quality control. Our products are produced in Spain by mattresses artisans, taking advantage of our premises with the most updated technology in the market, betting always for the full satisfaction of our customers.

Origine naturelle.

Essenzia Dormire utilise des matières premières de haute qualité, sélectionnées par des experts du secteur sous un strict contrôle de qualité. Nos produits sont fabriqués en Espagne par des artisans du matelas, utilisant l'avant-garde en technologie pour atteindre la pleine satisfaction de nos clients.



Essenzia
Dormire


MATERIALES TECNOLOGICAMENTE AVANZADOS



Materias primas tecnológicas.

Nuestro compromiso es ofrecer a nuestros clientes la mayor calidad en nuestro producto. Elegir las mejores materias primas sintéticas y procesarlas de la mejor manera posible es fundamental para la fabricación de colchones que proporcionen un descanso óptimo y a su vez nos garantizan durabilidad y resistencia.

En Essenzia cumplimos con todas las normativas vigentes para la fabricación de un producto de gama alta, utilizando materiales con distintas propiedades, adaptándonos siempre a tus necesidades.



Matières premières la technologie.

Notre engagement est d'offrir à nos clients la meilleure qualité de notre produit. Choisir les meilleures matières premières synthétiques et les exécuter d'une façon optimale est essentiel pour la fabrication du matelas et ainsi vous garantir une excellente literie durable et résistante.

Chez Essenzia nous respectons toutes les normes applicables pour la fabrication d'un produit de haute gamme en utilisant des matériaux de différentes propriétés s'adaptant toujours à vos besoins.

NUEVA TECNOLOGÍA DE DESCANSO PATENTADA.

NEW TECHNOLOGY PATENTED | NOUVELLE TECHNOLOGIE BREVETÉE

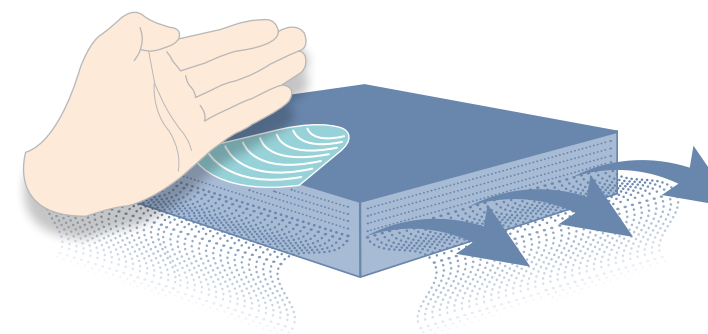


La nueva tecnología *MemoryDry* patentada por Essenzia Dormire nos permite obtener un descanso óptimo y constante gracias a la nueva generación de poliuretano visco-elástico desarrollado por nuestro departamento de investigación. *MemoryDry* regula nuestra temperatura durante el descanso, manteniéndola constante y adaptándose constantemente a la temperatura vital de nuestro cuerpo. Esto significa un descanso seco, regular y saludable.

Las propiedades físico-mecánicas obtenidas del poliuretano visco-elástico permiten generar una estructura molecular abierta que genera una notable transpirabilidad y un intercambio constante de la humedad de nuestro colchón, manteniendo así unos niveles excelentes de temperatura en el descanso.

MemoryDry is a new technology patented by Essenzia Dormire and it allow us to get an optimal and constant sleep thanks to the new generation of memory polyurethane foam developed by our R & D department. Memory Dry adjusts our temperature while we are sleeping, keeping it constant and adapting constantly to the temperature of our body which means a dry, regular and healthy sleep. The physiotherapeutic-mechanical characteristics obtained by the polyurethane memory foam generate an open molecular structure that produces a noticeable breathability and a constant interchange of humidity in our mattress, keeping excellent levels of temperature during our sleep.

La nouvelle technologie MemoryDry brevetée par Essenzia Dormire nous permet d'obtenir un couchage optimal et constant grâce à la nouvelle génération de polyuréthane viscoélastique développée par notre bureau d'investigation. Memory Dry maintient notre température constante pendant le repos avec une adaptation constante de la chaleur vital corporelle. Le résultat est un couchage sec, régulier et sain. Les propriétés physio-mécaniques obtenues du polyuréthane viscoélastique permettent de générer une structure moléculaire aérée qui apporte une respiration considérable et une permutation constante de l'humidité de notre matelas en maintenant de cette façon d'excellents niveaux de températures pour notre sommeil.



TERMO
REGULACIÓN



La espuma Memorydry tiene la capacidad de mantener una temperatura regular, evitando el sobrecalentamiento en puntos de presión. Otras espumas almacenan el calor de nuestro cuerpo y evitan la transpiración llegando a ser una molestia e interrumpiendo nuestro descanso constantemente.

Memory dry has the capacity to maintain a regular temperature, avoiding overheating on pressure points. Other foams stock up body heat and avoid any sweating that could become bothering or could interrupt constantly our rest.

La mousse Memorydry a pour qualité de maintenir la température régulière, en évitant le réchauffement sur les points de pressions. Les autres mousses emmagasine la chaleur de notre corps et évite la transpiration provoquant un gêne et interrompant notre sommeil constamment.

Certificados de calidad

SAT
SUSPENSION ACTIVA TITANIO

CELLIANT

GRAFENOSO

anatomical
technology

coltech
technology

MEMORY
POCKET
ERGONOMIC

COMFORT
RR

wavefree

COMPACT
FORM

SuperStrech

airMOUSSE

PUREfresh




Raw materials technological developed.

Our commitment is to offer our customers the highest quality in our product. Choosing the best synthetic raw materials and processing them in the best possible manner is fundamental for the manufacture of mattresses that provide an optimal rest and in turn guarantee us durability and resistance.

At Essenzia we comply with all the current regulations for the manufacture of a high end product, using materials with different properties, always adapted to your needs.





PROTÉGETE DE LAS ONDAS ELECTRO MAGNÉTICAS

SIN NECESIDAD DE CONECTAR A TOMA DE TIERRA

En el medio en que vivimos existen campos electromagnéticos, que aunque invisibles al ojo humano, producen una contaminación eléctrica y magnética que tiene la capacidad de afectar al desarrollo normal de la vida. Todos los aparatos eléctricos y magnéticos bien sean de alta o baja frecuencia producen esta contaminación electromagnética que atraviesa todo tipo de materiales (madera, cemento, metales...) nos envuelve y afecta instantáneamente sin darle apenas importancia. Recientes estudios demuestran que estas ondas afectan al organismo de manera diferente, produciendo la exposición continuada a esta radiación, migrañas, trastornos del sueño y fatiga entre otros.

Essenzia Dormire ha implementado una tecnología revolucionaria que ayuda a protegerte de estas nocivas radiaciones. Se trata de un tejido apantallante que se incorpora a cabezales, bases y colchones sin necesidad de conectarse a una toma de tierra. Nuestro sistema Wave Free se convierte así en el mejor aliado para nuestro descanso, bienestar y salud.

The presence of electrical and magnetic artificial contamination is in the air, water and in materials that have the ability to affect the normal development of life. All electrical appliances and high, such as Wireless or low as the cables of the all kinds of materials, such as Wood, metals ... It envelops us And affects constantly without giving it barely any importance. Recent waves affect our health and sleep dangerously. The they disturb the normal state of our cells triggering in diseases of all kinds, when the tolerance of the body to fight them And self-repair.

Essenzia Dormire has developed a revolutionary technology that helps combat this type of electromagnetic waves. Creating a regard that acts as an insulating screen before this type of danger. Can be incorporated into fled incorporate into heads, bases And mattresses converting them in our roll to be incorporated in embezzles, bases and mattresses turning them into our best allies.

NO NEED TO CONNECT TO THE ELECTRICAL OUTLET

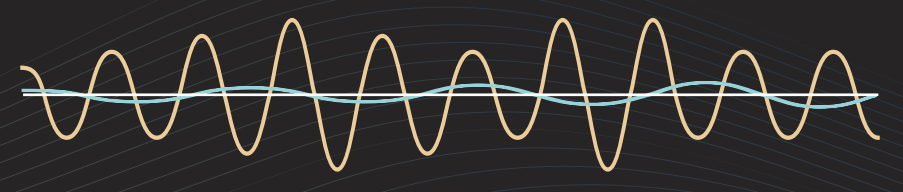
PROTÉGEZ-VOUS DES ONDES ÉLECTRO MAGNÉTIQUES

La contamination électrique et magnétique artificiel est présente dans l'air, l'eau et dans des matériaux qui on pour capacité de poser des problèmes au développement normale de la vie. Tous les appareils électriques y magnétiques de différentes fréquences, hautes comme les sans fils ou basse comme les cables de l'ordinateur. Cette pollution électromagnétique traverse tout type de matériaux, comme le bois, le ciment, métaux.. Cela nous entoure et nous affecte jour après jour sans lui donner son réel intérêt. De récente étude démontre que ces ondes affecte dangereusement notre santé et notre sommeil. Les fréquences générés par la technologie nous entour, perturbe l'état normale de nos cellules aboutissent sur des possibles maladies, quand la tolérance de notre corps est dépassé pour les combattre et s'auto réparé.

Essenzia Dormire a développé une technologie révolutionnaire qui aide à combattre ce type d'ondes électromagnétiques en créant un tissu qui agis comme en écran protecteur cotre tous types d'ondes. Il est possible d'incorporer ce tissu sur les têtes de lits, sommier et matelas, ceux qui feront d'eux vos meilleurs alliés.

PAS BESOIN DE SE CONNECTER À LA PRISE ÉLECTRIQUE

Intensidad media de ondas electromagnéticas recibidas en un descanso de 8h.



● Con Wavefree ● Sin Wavefree ● Nivel neutro de onda


La longitud de onda larga indica una menor frecuencia y energía recibida. Al contrario, una onda corta indica mucha frecuencia y energía acumulada.

The long wavelength indicates a lower frequency and received energy. On the contrary, a short wave indicates a lot of frequency and energy accumulated.

La dimensiones d'une ondas longue indique une fréquence moyenne et l'énergie reçu. Au contraire d'une ondas courtes indique une fréquence élevé et de l'énergie acumulé.

PREMIOS

- MEDALLA DE ORO "EUREKA 2000" Bruselas, Belgica
- MEDALLA DE ORO "EUREKA 1998" Bruselas, Belgica
- MEDALLA DE ORO "39th EXHIBITION OF INVENTIONS" Ginebra, Switzerland
- MEDALLA DE ORO "INPEX 2001" Pittsburgh, Pensilvania, USA
- MEDALLA DE ORO "15th WGC 2001 GENIUS" Tokio, Japón
- MEDALLA DE PLATA "15th WGC 2001 GENIUS" Tokio, Japón
- MEDALLA DE PLATA "INPEX 2001" Pittsburgh, Pensilvania, USA
- MEDALLA DE PLATA "GENIUS AWARD OF HOME" Tokio, Japón



Essenzia Dormire

+190 INCREMENTO CABEZALES

+275 INCREMENTO COLCHONES

+275 INCREMENTO BASES



SUSPENSION ACTIVA TITANIO

TITANIUM POCKETS SPRINGS

TITANIUM RESSORTS EN SACHETS

MÁS LIGERO MÁS RESISTENTE MÁS ADAPTABLE

Los muelles de titanio proporcionan a nuestros colchones numerosas cualidades que hacen de este un producto resistente y adaptable. La aleación de titanio y acero aumenta la resistencia del muelle en un 64%, resiste a la corrosión de la humedad que desprende nuestro cuerpo y sus iones negativos eliminan las cargas estáticas que genera nuestro cuerpo al rozar con el tejido.

LIGHT WEIGHT MORE RESISTANT MORE ADAPTABLE

titanium springs provide our mattress numerous qualities that make this a product resistant and adaptable. Titanium and steel alloy increases the resistance of the spring at 64%, resists corrosion from moisture des-turns on our body and its negative ions eliminate static charges generated by our body to the rubbing with the fabric.

PLUS LÉGER PLUS RÉSISTANT PLUS ADAPTABLE

Les ressort de titanium proportionne à nos matelas de nombreuses qualités qui font de celui-ci un produit résistant et adaptable. L'alléation de titanium et d'acier augmente de 64% la résistance du ressort, résiste à la corrosion de l'humidité que produit notre corps et ces ions négatifs éliminerons les charges statique que génère notre corps au frottement avec le tissu.

ensacados

MÁS APADTABILIDAD MAYOR INDEPENDENCIA

La principal característica de los muelles ensacados es su gran independencia de zonas. Como se muestra en la imagen podemos ejercer un punto de presión concreto sin alterar sus lados.

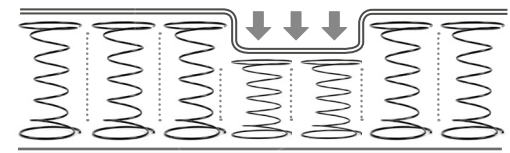
MORE APADTABILITY GREATER INDEPENDENCE

The main characteristic of the pocket springs is their great independence of zones. As shown in the image, we can exert a specific pressure point without altering its sides.

PLUS D'ADAPTABILITÉ PLUS D'INDÉPENDANCE

La principale caractéristique des ressort en sachet est sa grandes indépendances de zones. Comme nous apprécions sur l'image nous pouvons exercer un point de pression concret sans altérer ces cotés.

Essenzia
Dormire



MULTIPRO
ESENCIAL

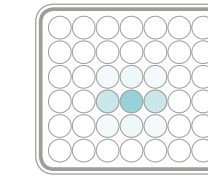
ensacados

El sistema **Multipro ESENCIAL** de Essenzia Dormire está fabricado con una carcasa de muelles ensacados en paralelo que optimiza la suavidad, la adaptación y la durabilidad.

Multipro ESENCIAL system of Essenzia Dormire is manufactured with a shell of parallel pocket springs that optimises softness, adaptation and durability.

Le système **Multipro ESENCIAL** de Essenzia Dormire est fabriqué avec des ressort en sachet en parallèle qui optimise la douceur, l'adaptation et sa longévité.

PUNTO DE PRESIÓN

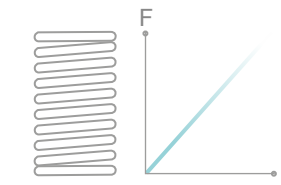


El sistema paralelo proporciona un punto de apoyo más firme y más concentrado, lo que aumenta la independencia de lechos.

The parallel system provides a fuller and more concentrated fulcrum, which increases the independence of beds.

Le système parallèle proporcione un point d'appuis plus ferme et plus concentré, ce qui augmente l'indépendance des nids.

SISTEMA PARALELO



Curva de compresión normal

MULTIPRO
ESENCIAL

MULTIPRO
PROGRESIVE

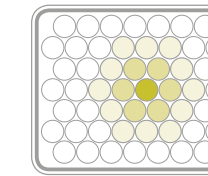
ensacados

El sistema **Multipro PROGRESIVE** de Essenzia Dormire está fabricado por muelles ensacados dispuestos en forma de panal, lo que nos garantiza una superficie uniforme de adaptación óptima con lechos independientes y alta durabilidad.

Multipro PROGRESIVE system of Essenzia Dormire ois manufactured with pocket springs arranged in a honeycomb pattern that guarentees the most suitable uniform surface with independents bedides and great durability.

Le système **Multipro PROGRESIVE** de Essenzia Dormire est fabriqué avec des ressorts en sachets disposé en nids d'abeille, cela garantie une uniformité pour une meilleur adaptation et une longue durabilité.

PUNTO DE PRESIÓN

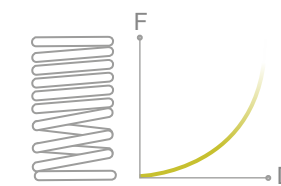


El sistema panal permite una mejor distribución de la presión en un punto de apoyo, repartiendo la carga progresivamente.

The honeycomb system allows a better distribution of the pressure at a point of support nixes

Le système de nids d'abeilles permet une meilleur distribution de la pression sur un point d'appuie, répartissent la charge progressivement

SISTEMA PANAL



Curva de compresión progresiva

MULTIPRO
PROGRESIVE

MULTIPRO
ENERGY 1600

ensacados

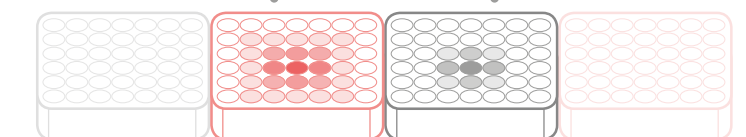
Sistema de **1600 muelles** ensacados dispuestos en 7 zonas diferenciadas, lo que evita deformaciones, aumenta la vida útil del producto, mejora la independencia de lechos y retrasa la fatiga del muelle.

System of **1600 pocked** springs distributed in 7 different areas, avoiding deformations, increasing the life of your product, it improves the autonomy of the bed and delays the weariness of the spring.

Système de **1600 ressorts** ensachés disposé en 7 secteurs concrets, ce qui évite les déformations, augmente la durabilité du matelas, améliore l'indépendance de couchage et retarde l'abattement du ressort.

7 Zonas
Núcleo | Core | L'âme

DIFERENTES DENSIDADES



Este sistema proporciona diferentes densidades en los puntos de apoyo de nuestro cuerpo. Por ejemplo, la zona hombros tiene una densidad más baja (soft) ya que la presión que ejerce nuestro cuerpo sobre el colchón es muy elevada.

01

PRIVILEGE

La serie Privilege Essenzia es la gama más alta en prestaciones y calidad de materiales. Colchones con un confort muy alto y características variadas que hacen un producto único y exclusivo.

SOVEREIGN 18-21

PRIVILEGE 22-25

BALTIMORE 26-29

VALENTIA 30-33

HARMONY PRO 34-37



02

TITANIO

40 43 **EVOLVE**
44 47 **APOLO**
48 51 **CAPRI TITANIUM**

La gama Titanio esta dividida en cuatro colchones con un denominador común entre ellos, el muelle ensacado con aleación de titanio y acero.

03

ensacados pocket spring | en sached

Essenzia cuenta con una amplia gama de colchones de muelles ensacados *Multipro*, divididos en diferentes niveles de firmeza, confort e independencia de zonas.

54 57 **EMPERADOR**
58 61 **SAINT MICHEL**
62 65 **ADVANCE**
66 69 **EMOTION**
70 73 **PRINCE TEFLON**



04

R3VIVE

En este apartado se encuentran los núcleos anatómicos perfilados que ayudan a la recuperación física gracias a su diseño y tecnología tanto exterior como interior.

76 79 **CONTINENTAL**
80 83 **X-TONIC**
84 87 **X-FIT**
88 91 **DISCOVERY**
92 95 **EXPERIENCE SOFT**
96 99 **EXPERIENCE FIRM**
100 103 **ONDULATTO**
104 105 **SINERGY**

05

En esta sección encontramos la gama de colchones con espumaciones de densidades variadas.

COMPACTFORM

108 111 **MATISSE**
112 115 **UNIVERSE**
116 119 **ADAPT AIR ZONE**

BASIC FORM

122 123 **NANTES**
124 125 **SUMATRA**
126 127 **ATLANTIS**
128 129 **TEFLON**
130 131 **ORLEANS**
132 133 **MARSELLA**
134 135 **LÁTEX**



Todos los derechos reservados

En virtud de lo dispuesto en los artículos 8 y 32.1, párrafo segundo, de la Ley de Propiedad Intelectual, quedan expresamente prohibidas la reproducción, la distribución y la comunicación pública, incluida su modalidad de puesta a disposición, de la totalidad o parte de los contenidos de este catálogo, con fines comerciales, en cualquier soporte y por cualquier medio técnico, sin la autorización de Essenzia Dormire, S.L.

All rights reserved

Pursuant to articles 8 and 32.1, second paragraph, of the Intellectual Property Law, the reproduction, distribution and public communication, including its modality of making available, of all or part of the Contents of this catalog, for commercial purposes, in any medium and by any technical means, without the authorization of Essenzia Dormire, S.L.

Tous droits réservés

En vertu des dispositions des articles 8 et 32,1 deuxième paragraphe de la loi sur le droit d'auteur sont expressément interdit la reproduction, la distribution et la communication publique, y compris les moyens de mettre à la disposition tout ou en partie le contenu de ce catalogue pour des fins commerciales, sous toutes les formes ou tout moyen technique, sans autorisation de Essenzia Dormire, S.L.



- Prohibida la reproducción en internet de este catálogo.
- Forbidden to reproduce this catalogue in Internet
- Reproduction interdite dans ce catalogue Internet.

Essenzia
Dormire



06

COMPLE- MENTOS. ACCES- SORIES. COMPLÉ- MENTS.

Esta sección incluye todos los complementos de descanso para acompañar a tu colchón.

CABEZALES	BASES	CANAPES	SOMIERES	TOPPERS	ALMOHADAS
140	152	156	163	167	172
151	155	162	166	171	175

01
PRIVILEGE

Naturaleza y tecnología, fundidas en un mismo elemento.

Así nace Essenzia Privilege, con el firme convencimiento de evolucionar el descanso, combinando materias primas nobles naturales con la más avanzada tecnología del mercado.

Lo mejor de ayer y de hoy, unidos para proporcionar los equipos de descanso más confortables del mercado nacional e internacional.

Nature and technology, merged into the same element.

Essenzia Privilege is born with the strong conviction of evolve the world of sleep, changing fine raw materials with the most advanced technology in the market.

The best of then and now is mixed to provide worldwide the most comfortable sleep in the market.

“La fabricación artesanal nos permite cuidar todos los detalles.”



Nature et technologie, fusionnées dans le même élément.

Ainsi commence Essenzia Privilege, avec la ferme conviction d'évoluer dans le monde de la literie, en combinant des matières premières nobles et naturelles avec une technologie d'avant-garde.

Le meilleur d'avant et d'aujourd'hui, nous les avons assemblés pour produire des équipements literies les plus confortables du marché national et international.

1 PRIVILEGE

2 TITANIO

3 ensacados



ESSENZIA
SOVEREIGN



The maximum expression of quality in the rest.

The combination of natural raw materials in the Sovereign topper provides a soft and incredibly cozy rest. The core consists of micromuelles bagged in 7 zones and with different layers that allow a progressive rest and without pressure.

Make the perfect rest equipment with the articulated Sovereign bed.



La máxima expresión de calidad en el descanso.

La combinación de materias primas naturales en el topper Sovereign, proporciona un descanso suave e increíblemente acogedor. El núcleo consta de micromuelles ensacados en 7 zonas y con distintas capas que permiten un descanso progresivo y sin presión.

Haga el equipo de descanso perfecto con la cama articulada Sovereign.



L'expression maximum de qualité du repos.

La combinaison de matières premières naturels sur le topper Sovereign, proporcione un repos doux et incroyablement accueillant. Son âme est composé de micro ressorts en sachets en 7 zones et avec plusieurs couches qui permette un sommeil progressif et sans pression.

Faite que votre équipement de sommeil soit parfait avec le lit articulé Sovereign.

01
PRIVILEGE



MULTIPRO
ENERGY1800

7Zonas
Núcleo | Core | L'âme

ALGODÓN
PRIMERA CALIDAD

Cashmere
natural wool

PURE
SILK

TEXTILES
DE CONFIANZA
TEST AUTÓNOMOS
ROCIOS
SISTEMA DE CALIBRACIÓN Y
PLATAFORMA N.º 2005AN1364 A16



COMFORT
HIGH

ESSENZIA
SOVEREIGN

LA MÁXIMA
EXPRESIÓN
EN DESCANSO


Del fruto de una obsesión por la proporción y la armonía, nace Sovereign, la mezcla de varios de nuestros mejores materiales y tejidos unificados en una sola pieza, creando uno de los mejores equipos de descanso del mundo.

Essenzia
Dormire

Essenzia
PRIVILEGE



ESSEZIA
SOVEREIGN



INALÁMBRICO | WIRELESS | SANS FIL

MAX. 250 KG.



SEDA | LANA | ALGODÓN | FIBRAS NATURALES
 Silk | Wool | Cotton | Natural fibers
 Soie | Laine | Coton | Fibres naturelles

ANATÓMICO | TRANSPIRABLE | ZONAS INDEPENDIENTES
 Anatomical | Breathable | Independence zone
 Anatomique | Transpirant | Indépendance

MULTIPRO 1600

7 Zonas
 Núcleo | Core | L'âme

COMFORT
HIGH



80	110	120	140			
90	105	135	150	160	180	
180 / 190	772	881	1075	1143	1398	1518
200	838	907	1162	1203	1460	1585

COLCHÓN + TOPPER | MATTRESS + TOPPER | MATELAS + TOPPER

80		140	
90	105	150	
190	2723	2836	3616
200	2787	2861	3674

CONJUNTO ARTICULADO | ARTICULATED SET

36
cm.



01

PRIVILEGE

Calidad suprema.

El colchón Privilege es la suma de todos nuestros mejores materiales naturales y la combinación de espumaciones de alta calidad, haciendo que tu cuerpo se adapte perfectamente.



Supreme quality.

The Privilege mattress is the sum of all our best natural materials and the combination of high quality foams, making your body adapt perfectly.

Qualité suprême.

Le matelas Privilege est l'addition de tous nos meilleurs matériaux naturels et la combinaison de mousses de haute qualité, tous en faisant que votre corps s'adapte parfaitement.

QUEEN
CAPITONE

PÁG. 142

Cashmere
natural wool

PURE
SILK

ALGODÓN
PRIMERA CALIDAD

MULTIPRO
PROGRESIVE



COMFORT
HIGH

TEXTILES
DE CONFIANZA
Test sustancias nocivas
según Oeko-Tex Standard 100
Informe N.º 2006/41136-4 AITEK

Privilege



Conjunto de muestra recomendado: Cabezal Queen | Base Gran Suite con patas Roma | Tejido Paris Mouse

Essenzia
Dormire

Privilege

Essenzia PRIVILEGE

Privilege



- SEDA | LANA | ALGODÓN | FIBRAS NATURALES
Silk | Wool | Cotton | Natural fibers
Soie | Laine | Coton | Fibres naturelles
- ANATÓMICO | TRANSPIRABLE | ZONAS INDEPENDIENTES
Anatomical | Breathable | Independence zone
Anatomique | Transpirant | Indépendance
- MULTIPRO PROGRESIVE
Sistema panel

Cashmere
natural wool

Una de las lanas de cabra más escasas y extrañas del mundo y a su vez una de las más valoradas. Es suave al tacto, sedosa, ligera y buen aislante térmico.



ADAPT

CONFORT

FIRM

	80	110	120	140		
	90	105	135	150	160	180
180 / 190	823	921	1182	1281	1446	1607
200	868	970	1252	1336	1512	1679

MULTIPRO
PROGRESIVE

27 cm.
Opción | Option

31
cm.

Baltimore

PRIVILEGE

01

Producto recomendado

Un colchón diseñado para personas que buscan un descanso suave en carcasa de muelle ensacado ENERGY 1600 y confort a una cara. Su núcleo está dividido en 7 zonas diferenciadas. Con la opción dual puedes elegir entre dos firmezas diferentes.



Recommended product

A mattress designed for people who look for a soft rest in a pocket of ENERGY 1600 bagged spring and one-sided comfort. Its core is divided into 7 differentiated zones. With the dual option you can choose between two different strengths.



Produit recommandé

Un matelas designer pour des personnes qui recherche un sommeil doux sur une basse de ressorts en sachet Energy 1600 et confort sur une face. Son âme est divisé en 7 zones différencier. Avec option Dual confort, vous pouvez choisir deux fermeté différentes.



Cashmere
natural wool

MULTIPRO
ENERGY 1600

7 Zonas
Núcleo | Core | L'âme

DU AL
FIRM COMFORT



COMFORT
HIGH

TEXTILES
DE CONFIANZA
Test sustancias nocivas
según Oeko-Tex Standard 100
Informe N° 2004-ANT-04 - ATTEX

Conjunto de muestra recomendado: Base Lyon con patas Singapur (Tejido Paris Anthracite)

Baltimore

Essenzia
Dormire

Essenzia
PRIVILEGE

Cashmere
natural wool

ALGODÓN
TEJIDO

DRY
HIGH
SOFT
30 mm.

60
PROFILING

MULTI
PRO
ENERGY1600

DRY
SOFT
20 mm.

PUREfresh

REFUERZO
PERIMETRAL
Perimeter reinforcement
Renforcement – bord de renfort



THE BEST MATTRESS

Elegido mejor colchón por
nuestros consumidores.
Mejor producto Essenzia

Certificado
**MEJOR
COLCHÓN
17/18**
★★★★★

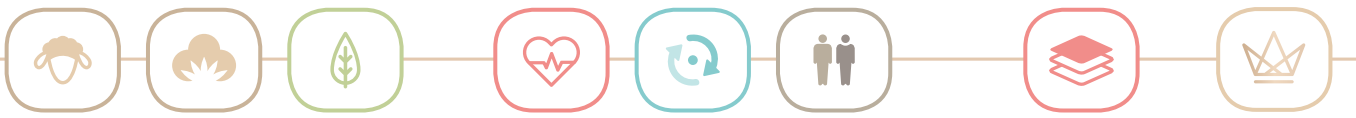
MEILLEUR MATELAS

Baltimore

GARANTIA
5 AÑOS
WARRANTY



OPCIÓN | OPTION



CASHMERE | ALGODÓN | FIBRAS NATURALES
Cashmere | Cotton | Natural fibers
Cashmere | Coton | Fibres naturelles


ANATÓMICO | TRANSPIRABLE | ZONAS INDEPENDIENTES
Anatomical | Breathable | Independence zone
Anatomique | Transpirant | Indépendance

MULTIPRO 1600
7 ZONAS

ALTO CONFORT
High comfort
Haute confort



COMFORT
HIGH



	80	110	120	140		
	90	105	135	150	160	180
180 / 190	736	840	1059	1146	1315	1441
200	788	888	1126	1199	1369	1497

MULTI
PRO
ENERGY1600

28 cm.
Opción | Option

32
cm.

Producto recomendado.

Colchón perfecto para personas que buscan la combinación de materiales naturales con una adaptabilidad de grado medio que mantiene la firmeza en los puntos de apoyo.

Recommended product.

Mattress perfect for people looking for the combination of natural materials with an adaptability of medium grade that he keeps the firmness at the points of support.

Produit recommandé.

Un matelas parfait pour des personnes qui recherche la combinaison de matériaux naturels et une adaptabilité à degré moyen qui maintient la fermeté sur les points d'appuis.

01 PRIVILEGE VALENTIA

MULTIPRO
PROGRESIVE

DU AL
FIRM COMFORT

natural *Jacquard*

Conjunto de muestra recomendado: Cabezal Opera | Base Lyon con patas Milán negro (Tejido Cambrigde 2)



Essenzia
Dormire



- ALGODÓN | FIBRAS NATURALES
Cotton | Natural fibers
Coton | Fibres naturelles
- TEJIDO JACQUARD
Primera calidad
- ANATÓMICO | TRANSPIRABLE | ZONAS INDEPENDIENTES
Anatomical | Breathable | Independence zone
Anatomique | Transpirant | Indépendance
- MULTIPRO PROGRESIVE
Sistema panel

OPCIÓN | OPTION

SOJID40 viscoltech.

DU
FIRM

AL
COMFORT

COMFORT HIGH

ADAPT

CONFORT

FIRM

	80	110	120	140		
	90	105	135	150	160	180
180 / 190	590	652	825	888	1000	1110
200	623	687	875	923	1044	1156

MULTIPRO
PROGRESIVE

25 cm.
Opción | Option

29
cm.



harmony **PRO**

Firmeza natural.

Ideal para personas que buscan un colchón con firmeza combinado con materias primas naturales como el algodón para la cara de verano y lana para la cara del invierno.

Un colchón con un acabado elegante, con tejidos de alta calidad y materias primas naturales en ambas caras. Esta combinación nos proporciona una firmeza en grado medio.

Jacquard

01 **PRIVILEGE**

TEXTILES DE CONFIANZA
Test sustancias nocivas según Oeko-Tex Standard 100
Informe N° 2006/AN1864 ATEX

Natural firmness.
Perfect for people looking for a firm mattress combined with natural raw materials as cotton for summer face and wool for winter face.
A mattress with a smart finish, with high quality fabrics and natural raw materials on both sides. This combination provides us a medium degree of firmness.



DOBLE CARA DOUBLE SIDED / DOUBLE FACE
COMFORT HIGH
natural
ALGODÓN PRIMERA CALIDAD
Mohair



Fermeté naturelle.

Idéal pour les personnes qui recherchent un matelas ferme combiné avec des matériaux naturels comme le coton pour le côté Été et la laine pour le côté hiver.

Matelas avec une finition élégante, des tissus de haute qualité et des matières premières naturelles sur les 2 faces. Cette combinaison fournit un degré de fermeté moyen.

MULTIPRO
PROGRESSIVE



Conjunto de muestra recomendado: Cabezal Mimo | Base Lyon con patas de madera natural (Tejido Lido 03)

COMFORT
HIGH

Essenzia
Dormire

Essenzia
PRIVILEGE

harmony **PRO**



Jacquard



ALGODÓN
PRIMERA CALIDAD
500 grs.

COMPACT **FORM**
25 mm.

MULTIPRO
PROGRESIVE

COMPACT **FORM**
25 mm.

Mohair
acolchado lana 300 grs.

Jacquard

REFUERZO PERIMETRAL
Perimeter reinforcement
Renforcement – bord de renfort

DOBLE CARA
DOUBLE SIDED / DOUBLE FACE



LANA | ALGODÓN | FIBRAS NATURALES
Wool | Cotton | Natural fibers
Laine | Coton | Fibres naturelles

ANATÓMICO | TRANSPIRABLE | ZONAS INDEPENDIENTES
Anatomical | Breathable | Independence zone
Anatomique | Transpirant | Indépendance

MULTIPRO PROGRESIVE
Sistema panel



ALGODÓN PARA EL VERANO,
LANA PARA EL INVIERNO.
COTTON FOR THE SUMMER,
WOOL FOR WINTER.
COTON POUR L'ÉTÉ,
LAINE POUR L'HIVER.

COMFORT HIGH

ADAPT

CONFORT

FIRM

	80	110	120	140		
	90	105	135	150	160	180
180 / 190	544	598	754	829	912	1016
200	573	630	800	859	950	1057

MULTIPRO
PROGRESIVE

25 cm.
Opción | Option

29
cm.

TITANIO

TITANIUM POCKETS SPRINGS | TITANIUM RESSORTS EN SACHETS



MÁS LIGERO MÁS ADAPTABLE MÁS RESISTENTE

Los muelles con aleación de titanio proporcionan a nuestros colchones numerosas cualidades que hacen de este un producto resistente y adaptable. La aleación de titanio y acero aumenta la resistencia del muelle en un 64%, resiste a la corrosión de la humedad que desprende nuestro cuerpo y sus iones negativos eliminan las cargas estáticas que genera nuestro cuerpo al rozar con el tejido.



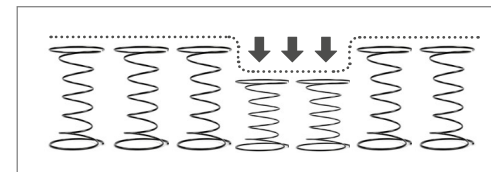
LIGHT | MORE RESISTANT MORE ADAPTABILITY

Titanium springs provide our mattresses with numerous qualities that make this a resistant and adaptable product. The titanium alloy and Steel increases the resistance of the l le in a 64 %, it resists the corrosion of the moisture that gives off our body and its negative ions generates our body when rubbing against the tissue

PLUS LÉGER | PLUS RÉSISTANT PLUS ADAPTABLE

Les ressort de titanium proportionne à nos matelas de nombreuses qualités qui font de celui-ci un produit résistant et adaptable. L'alléation de titanium et d'acier augmente de 64% la résistance du ressort, résiste à la corrosion de l'humidité que produit notre corps et ces ions négatifs éliminerons les charges statique que génère notre corps au frottement avec le tissu.

ADAPTABILIDAD | ADAPTABILITY | ADAPTABILITÉ



La principal característica de los muelles ensacados es su gran independencia de zonas. Como se muestra en la imagen, podemos ejercer un punto de presión concreto sin alterar sus lados.

The main characteristic of the pocket springs is their great zone independence. As shown in the image, we can exert a specific pressure point without altering its sides.

La principale caractéristique des ressort en sachet est sa grandes indépendances de zones. Comme nous apprécions sur l'image nous pouvons exercer un point de pression concret sans altérer ces cotés.



EVOLVA

Producto recomendado.

Indicado para personas que buscan un descanso perfecto con materiales viscolásticos de alta gama, termoreguladores y con gran alivio de presiones en las puntos de apoyo más sufridos como hombros y cadera.



“Un buen resultado es el fruto de un buen descanso.”

Vicente Juan
Campeón mundial
Ultrafondo



vicentejuangarcia.com

Recommended product.

Indicated for people who are looking for a perfect rest with high range viscoelastic materials, thermoregulators and with great relief of pressures in the most affected points of support such as shoulders and hips.

Produit recommandé.

Un matelas parfait pour des personnes qui recherchent un sommeil parfait avec des matériaux viscoélastiques de haut gamme, thermorégulé et avec un grand soulagement des principaux points de pression comme les épaules et la hanche.

TITANIO 02



PUREfresh



OPCIÓN
OPTION



La nueva tecnología MemoryDry patentada por Essenzia Dormire nos permite obtener un descanso óptimo y constante gracias a la nueva generación de poliuretano visco-elástico desarrollado por nuestro departamento de investigación. MemoryDry regula nuestra temperatura durante el descanso, manteniéndola constante y adaptándose constantemente a la temperatura vital de nuestro cuerpo. Esto significa un descanso seco, regular y saludable. Las propiedades fisis-mecánicas obtenidas del poliuretano visco-elástico permiten generar una estructura molecular abierta que genera una notable transpirabilidad y un intercambio constante de la humedad de nuestro colchón, manteniendo así unos niveles excelentes de temperatura en el descanso.

MemoryDry is a new technology patented by Essenzia Dormire and it allow us to get an optimal and constant sleep thanks to the new generation of memory polyurethane foam developed by our R & D department. Memory Dry adjusts our temperature while we are sleeping, keeping it constant and adapting constantly to the temperature of our body which means a dry, regular and healthy sleep. The physiotherapeutic-mechanical characteristics obtained by the polyurethane memory foam generate an open molecular structure that produces a noticeable breathability and a constant interchange of humidity in our mattress, keeping excellent levels of temperature during our sleep.

La nouvelle technologie MemoryDry brevetée par Essenzia Dormire nous permet d'obtenir un couchage optimal et constant grâce à la nouvelle génération de polyuréthane viscoélastique développée par notre bureau d'investigation. Memory Dry maintient notre température constante pendant le repos avec une adaptation constante de la chaleur vital corporelle. Le résultat est un couchage sec, régulier et sain. Les propriétés fisis-mécaniques obtenues du polyuréthane viscoélastique permettent de générer une structure moléculaire aérée qui apporte une respiration considérable et une permutation constante de l'humidité de notre matelas en maintenant de cette façon d'excellents niveaux de températures pour notre sommeil.



Conjunto de muestra recomendado: Cabezal Urban | Base Lyon con patas Classic (Tejido Berna 1)


Essenzia
Dormire

Essenzia TITANIO

EVOLVƏ



REFUERZO PERIMETRAL
Perimeter reinforcement
Renforcement – bord de renfort



SOJA | FIBRAS NATURALES
SOY | Natural fibers
SOJA | Fibras naturelles

ANATÓMICO | TRANSPIRABLE | ZONAS INDEPENDIENTES
Anatomical | Breathable | Independence zone
Anatomique | Transpirant | Indépendance

MULTIPRO TITANIO
Sistema panel

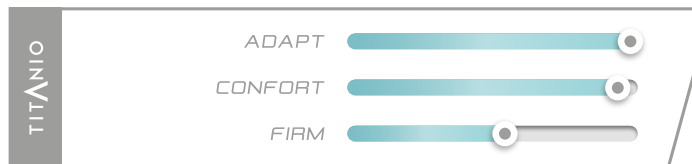
VISCOLÁSTICA
Memory foam
Mémorie de forme

CELLIANT

OPCIÓN | OPTION
SOJA40 MEMORYDRY

FIRM

INGRAVIDE



	80	110	120	140		
	90	105	135	150	160	180
180 / 190	757	853	1129	1251	1372	1515
200	803	903	1200	1310	1442	1591



25 cm.
Opción | Option

29 cm.

APOLO

TITANIUM

Tecnología de titanio.

Un colchón que reúne las más altas prestaciones de esta última generación de colchones Essenzia. Su tejido es 100% algodón de alta calidad y larga duración. En su interior podemos encontrar el bloque Titanium Essenzia, compuesto por 724 muelles de aleación de titanio, aportando una mayor duración y resistencia a nuestro colchón.


ALGODÓN
PRIMERA CALIDAD
500 grs.



Titanium technology.

A mattress that meets the highest performance of this latest generation of mattresses Essenzia. The fabric is 100% cotton high quality and long-lasting. In its interior we can find Titanium Essenzia block, composed of 724 springs of titanium alloy, providing durability and resistance to our mattress.

Technologie titanium.

Un matelas qui répond à la meilleure performance de cette dernière génération de matelas Essenzia. Le tissu est 100 % coton de haute qualité et longue durée. Dans son intérieur, nous pouvons trouver des bloc de titane Essenzia, composé de 724 ressorts en alliage de titane, offrant résistance et durabilité de nos matelas.

TITANIO 02

Utilizamos en nuestro relleno algodón de 500 grs. de primera calidad. Esta fibra tiene una estructura más larga, lo que permite crear hilos muy finos y largos dando como resultado un algodón más fuerte y más suave. Además aumenta notablemente la transpirabilidad.

We use 500 grs. cotton in our filling. first quality. This fiber has a longer structure, which allows to create very thin and long yarns resulting in a stronger and softer cotton. It also significantly increases breathability.

Nous utilisons dans nos rembourrage de coton de 500 grs. de première qualité. Cette fibre a une structure plus longue, ce qui permet de créer des fils plus fins et longs cela nous donne un coton plus fort et doux. De plus cela augmente notablement la transpirabilité.

SAT
SUSPENSION ACTIVA TITANIO

DOBLE CARA
DOUBLE SIDED / DOUBLE FACE

natural

Conjunto de muestra recomendado: Cabezal Romeo | Base Lyon con patas Classic



Essenzia
Dormire

Essenzia TITANIO

APOLO TITANIUM



- ALGODÓN | FIBRAS NATURALES
Cotton | Natural fibers
Coton | Fibres naturelles
- ANATÓMICO | TRANSPIRABLE | ZONAS INDEPENDIENTES
Anatomical | Breathable | Independence zone
Anatomique | Transpirant | Indépendance
- MULTIPRO TITANIO
Sistema panel
- COMFORT RR
25 mm.

DOBLE CARA
DOUBLE SIDED / DOUBLE FACE

ALGODÓN PARA EL VERANO,
LANA PARA EL INVIERNO.
COTTON FOR THE SUMMER,
WOOL FOR WINTER.
COTON POUR L'ÉTÉ,
LAINE POUR L'HIVER.

TITANIO

ADAPT

CONFORT

FIRM

	80	110	120	140		
	90	105	135	150	160	180
180 / 190	624	692	870	959	1046	1165
200	656	726	919	992	1087	1210

SAT
SUSPENSION ACTIVA TITANIO

26 cm.
Opción | Option

30
cm.

capri TITANIO

Suspensión activa de titanio.

Con Capri Titanium proponemos un producto con una terminación elegante y un interior de alto nivel gracias a su suspensión activa con muelles de titanio. Un colchón de una firmeza media para personas exigentes.



Active suspension of titanium.

With Capri Titanium we propose a product with an elegant finish and a high level interior thanks to its active suspension with titanium springs. A mattress of medium firmness for demanding people.



Suspension active de titane.

Avec titanium Capri nous offrons un produit avec une belle finition et un intérieur de haute gamme grâce à sa suspension active composée de ressorts en titane. Le résultat est un matelas avec une fermeté moyenne conçu pour les personnes exigeantes.

TITANIO 02



Sistema utilizado en telares para poder crear el dibujo al mismo tiempo que se va fabricando la tela, combinando diferentes colores, hilaturas de distintos grosores e incluso mezclando diferentes materiales, en el propio tejido, como si de un estampado se tratase.

System used in looms to create the drawing at the same time that the fabric is being manufactured, combining different colors, yarns of different thicknesses and even mixing different materials, in the fabric itself, as if it were a stamp.

Système utilisé dans les métiers à tisser afin de créer le dessin au même moment que le tissu se fabrique, combinant différentes couleurs, couture de différentes épaisseurs et mélangé différents matériaux sur le propre tissu, tous cela comme si il s'agissait d'un imprimé.









Conjunto de muestra recomendado: Base Lyon con patas de madera natural

Essenzia TITANIO




capri TITANIO



- 
ALGODÓN | FIBRAS NATURALES
 Cotton | Natural fibers
 Coton | Fibres naturelles
- 
TEJIDO JACQUARD
 Cotton class
- 


ANATÓMICO | TRANSPIRABLE | ZONAS INDEPENDIENTES
 Anatomical | Breathable | Independence zone
 Anatomique | Transpirant | Indépendance
- 
MULTIPRO TITANIO
 Sistema panel


DOBLE cara
 DOUBLE SIDED / DOUBLE FACE

La doble cara nos permite ampliar notablemente la durabilidad de nuestro colchón, alternando cada cierto tiempo sus caras para evitar deformaciones y ayudar a su aireación. Además multiplica las cualidades del colchón por dos.

TITANIO	ADAPT 	80	110	120	140		
	CONFORT 	90	105	135	150	160	180
	FIRM 	200	553	613	769	825	922


SUSPENSION ACTIVA TITANIO

24 cm.
 Opción | Option
28
 cm.

ensacados

Essenzia
Dormire

www.essenziodormire.es

LA VERSIÓN MEJORADA DEL MUELLE CLÁSICO.

Está demostrado que la transmisión de movimientos cuando estamos acostados interfiere en nuestro descanso y de nuestra pareja, con estas nuevas versiones de muelles **Multipro** reduciremos estos movimientos.

THE IMPROVED VERSION OF THE CLASSIC SPRING.

It has been demonstrated that the transmission of movements when we are lying down intervenes in our rest and of our partner, with these new versions of Multipro docks we Will reduce these movements.

LA VERSION AMÉLIORÉ DU RESSORT CLASSIC.

Il est prouvé que la transmission du mouvement quand nous somme couché interfère notre sommeil et celui de notre couple, avec cette nouvelle génération de ressorts **Multipro** nous réduisons ces mouvements.



MULTIPRO
ENERGY1600



MULTIPRO
PROGRESIVE

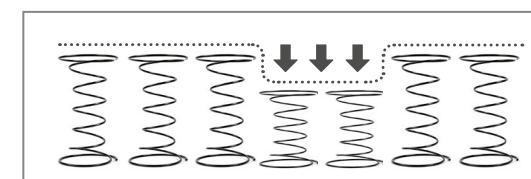


MULTIPRO
ESENCIAL



MULTIPRO
MICRO

ADAPTABILIDAD | ADAPTABILITY | ADAPTABILITÉ



La principal característica de los muelles ensacados es su gran independencia de zonas. Como se muestra en la imagen, podemos ejercer un punto de presión concreto sin alterar sus lados.

The main characteristic of the pocket springs is their great zone independence. As shown in the image, we can exert a specific pressure point without altering its sides.

La principale caractéristique des ressort en sachet est sa grandes indépendances de zones. Comme nous apprécions sur l'image nous pouvons exercer un point de pression concret sans altérer ces cotés.

3 ensacados



03 ensacados

EMPERADOR

Grand nuit

Elegante y adaptable

Un producto altamente recomendado para personas que buscan un confort muy suave, al incorporar doble carcasa de muelles (micro / progresive) conseguimos un aumento notable en la independencia de lechos y alta transpiración por la microperforación de los muelles.



Elegant and adaptable.

A highly recommended product for people looking for a very soft comfort, by incorporating double spring housing (micro / progressive) we achieve a remarkable increase in the independence of beds and high transpiration by the microperforation of the springs.

Élégant et adaptable.

Produit hautement recommandé pour les personnes à la recherche d'un confort très doux, en intégrant un double boîtier à ressorts (micro / progressif), nous obtenons une augmentation remarquable de l'indépendance des lits et une transpiration élevée par la microperforation des ressorts.



MULTIPRO
PROGRESIVE

Cómo funciona?

El sistema DOBLE CARCASA actua distribuyendo la presión focal ejercida por los puntos de apoyo de nuestro cuerpo de manera progresiva y circular, esto evita la sobrecarga muscular durante el descanso.

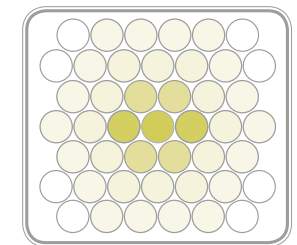
How does it work?

The DOUBLE CARCASS system works by distributing the focal pressure exerted by the points of support of our body in a progressive and circular way, this avoids the muscular overload during the rest.

Comment ça marche?

Le système DOUBLE CARCASSE travail de la suivante manière, il distribue la pression effectué par les points d'appuie de notre corps de manière progressive et circulaire, cela évite la surcharge musculaire.

SISTEMA DOBLE CARCASA



● PUNTO DE PRESIÓN



COMFORT
HIGH

Essenzia

ensacados



EMPERADOR

Grand suite



- SOJA | FIBRAS NATURALES
Soy | Natural fibers
Soja | Fibres naturelles
- ALTO CONFORT
High comfort
Haute confort
- ANATÓMICO | TRANSPIRABLE | ZONAS INDEPENDIENTES
Anatomical | Breathable | Independence zone
Anatomique | Transpirant | Indépendance
- MULTIPRO PROGRESIVE
Sistema panel

MULTIPRO MICRO

Los micromuelles ensacados tienen un tamaño reducido, alrededor de 2 cm. Se encuentran en pequeños sacos microperforados en la parte superior del colchón. Esto produce gran adaptabilidad, firmeza media y una independencia de lechos propia de un colchón viscolástico pero sin perder la transpirabilidad de un colchón de muelles.

COMFORT HIGH

ensacados

ADAPT

CONFORT

FIRM

	80	110	120	140		
	90	105	135	150	160	180
180 / 190	664	743	954	1018	1163	1283
200	696	778	1004	1052	1207	1329

MULTIPRO PROGRESIVE

25 cm.
Opción | Option

29 cm.



03 **ensacados**

SaintMichel

Calidad en todos los sentidos

Un producto altamente recomendado para personas que buscan un confort medio, gracias al sistema Multipro Energy 1600 y confort a doble cara. Un producto ideal para personas de peso medio que busquen una tumbada media al dormir lateralmente.



Quality in every way

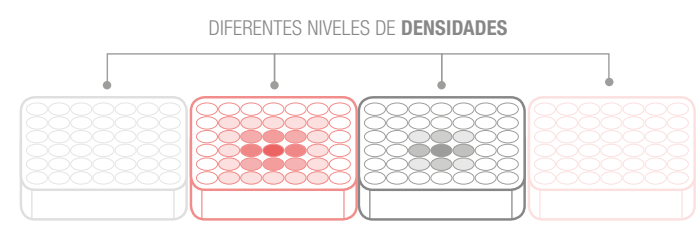
A highly recommended product for people seeking medium comfort, thanks to the Multi-pro Energy 1600 system and doublesided comfort. An ideal product for people of weight half that look for a half lying to the sleeping sideways.

La qualité dans tous les sens

Un produit hautement recommandé pour les personnes qui recherche un confort moyen, grâce au système Multipro Energy 1600 et le confort double face, ce produit est idéal pour les personnes de poids moyen qui recherche un couchage latérale a densité moyenne.



MULTIPRO
ENERGY1600



7 Zonas
Núcleo | Core | L'âme

Este sistema proporciona diferentes densidades en los puntos de apoyo de nuestro cuerpo. Por ejemplo, la zona hombros tiene una densidad más baja (soft) ya que la presión que ejerce nuestro cuerpo sobre el colchón es muy elevada.

This system provides different densities in the points of support of our body. For example, the shoulder area has a lower density (soft) since the pressure exerted by our body on the mattress is very high.

Ce système proporcione différentes densités sur les points d'appuis de notre corps. par exemple, la zone des épaules a une densité plus soft vue que la pression que exerce notre corps sur le matelas est plus élevé.

COMFORT
HIGH

1600 MOTIVOS
PARA
DESCANSAR


Conjunto de muestra recomendado: Cabezal Nápoles Base Lyon con patas Milán plata (Tejido Berna 2).



Essezia
Dormire






Essenzia

ensacados



SaintMichel



- 
ALTO CONFORT
High comfort
Haute confort
- 
ANATÓMICO | TRANSPIRABLE | ZONAS INDEPENDIENTES
Anatomical | Breathable | Independence zone
Anatomique | Transpirant | Indépendance
- 
- 
- 
MULTIPRO 1600

7 Zonas
 Núcleo | Core | L'âme



La doble cara nos permite ampliar notablemente la durabilidad de nuestro colchón, alternando cada cierto tiempo sus caras para evitar deformaciones y ayudar a su aireación. Además multiplica las cualidades del colchón por dos.



ensacados

- ADAPT
- CONFORT
- FIRM

	80	110	120	140		
	90	105	135	150	160	180
180 / 190	571	652	795	871	1001	1101
200	621	698	857	921	1053	1154



28
cm.

Essenzia
Dormire

ADVANCE

Más que adaptable

Un producto indicado para personas que buscan un colchón firme con alta calidad en el bloque de muelles y con un confort a doble cara.



03 ensacados

More than adaptable

A product suitable for people looking for a firm mattress with high quality in the spring block and with a double-sided comfort.

Plus que adaptable

Un produit indiqué pour les personnes qui recherche un matelas ferme de haute qualité avec une âme de ressorts et double face.



MULTIPRO
PROGRESIVE

Cómo funciona?

El sistema panel *Progressive* actúa distribuyendo la presión focal ejercida por los puntos de apoyo de nuestro cuerpo de manera progresiva y circular, esto evita la sobrecarga muscular durante el descanso.

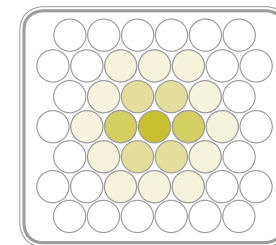
How does it work?

The Progressive honeycomb system works by distributing the focal pressure exerted by the points of support of our body in a progressive and circular way, this avoids the muscular overload during the rest.

Comment ça marche?

Le système double carcasse travail de la suivante manière, il distribue la pression effectué par les points d'appui de notre corps de manière progressive et circulaire, cela évite la surcharge musculaire.

SISTEMA PANAL | HONEYCOMB SYSTEM



● PUNTO DE PRESIÓN



ADVANCE

Conjunto de muestra recomendado: Cabezal Romeo | Base Lyon con patas de madera (Tejido Berna 1)


Essenzia
Dormire

Essenzia

ensacados

ADVANCE

SuperStrech



REFUERZO PERIMETRAL
Perimeter reinforcement
Renforcement – bord de renfort



- 
ALTO CONFORT
High comfort
Haute confort
- 
ANATÓMICO | TRANSPIRABLE | ZONAS INDEPENDIENTES
Anatomical | Breathable | Independence zone
Anatomique | Transpirant | Indépendance
- 
MULTIPRO PROGRESIVE
Sistema panel
- 
- 
- 
DOBLE cara
DOUBLE SIDED / DOUBLE FACE



REFUERZO XL +70

Sistema especial reforzado a doble cara que proporciona mayor firmeza y alta durabilidad para grandes personas.

Special reinforced double-sided system that provides greater firmness and high durability for big persons.

Système spécialement renforcé à doubles faces pour proportionner une meilleurs fermeté et une meilleur durabilité pour les grandes personnes.

ensacados

ADAPT

CONFORT

FIRM

	80	110	120	140		
	90	105	135	150	160	180
180 / 190	484	533	652	718	802	904
200	512	563	706	757	838	941

24 cm.
Opción | Option

MULTIPRO
PROGRESIVE

28
cm.



03 ensacados

EMOTION

notarás la diferencia

Un colchón con confort a doble cara con visco de grafeno y núcleo en muelle ensacado Esencial, es ideal para personas que buscan un confort suave.



You will notice the difference

A mattress with double-sided comfort with graphene visco and core in essential bagged spring, it is ideal for people looking for a soft comfort.

Vous ressentirez la différence

Un matelas au confort doubles faces avec visco graphène y âme en ressorts en sachet Esencial, idéal pour les personnes qui recherche un confort soft.



MULTIPRO ESENCIAL

Cómo funciona?

Este sistema proporciona un punto de apoyo más firme y más concentrado, la fuerza focal se distribuye principalmente en paralelo, esto aumenta notablemente la independencia de lechos y la estabilidad de nuestro colchón.

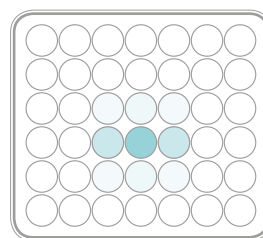
How does it work?

This system provides a fuller and more concentrated fulcrum, the focal force is distributed mainly in parallel, this significantly increases the independence of beds and the stability of our mattress.

Comment ça marche?

Le système parallèle proporcione un point d'appuis plus ferme et plus concentré, ce qui augmente l'indépendance des nids.

SISTEMA PARALELO | PARALLEL SYSTEM | SISTÈME PARALLÈLE



● PUNTO DE PRESIÓN

Conjunto de muestra recomendado: Cabecal Urban | Canapé Magnum (Tejido Berna 1)

LEVÁNTATE

ON




Essenzia
Dormire

Essenzia

ensacados

EMOTION



ANATÓMICO | TRANSPIRABLE | ZONAS INDEPENDIENTES
Anatomical | Breathable | Independence zone
Anatomique | Transpirant | Indépendance

MULTIPRO ESENCIAL
Sistema paralelo

DOBLE CARA
DOUBLE SIDED / DOUBLE FACE

GRAFENO50

La espuma viscoelástica **GRAFENO 50** tiene propiedades disipadoras del calor gracias a su composición química especial.

Foam viscoelastic **50 GRAPHENE** has properties dissipates of heat thanks to its special chemical composition.

La mousse à mémoire de forme **GRAPHÈNE 50** à pour propriété de dissipé la chaleur grâce à sa composition spéciale.



	80	110	120	140		
	90	105	135	150	160	180
180 / 190	385	435	528	577	693	785
200	416	483	572	628	724	818

MULTIPRO ESENCIAL

24 cm.
Opción | Option

28
cm.



03 ensacados


PRINCE
Teflon

DOBLE CARA
DOUBLE SIDED / DOUBLE FACE

TEXTILES DE CONFIANZA
Test sustancias nocivas según Oeko-Tex Standard 100
Etiqueta N° 2006491304 ATEX

PRODUCT MADE SPAIN

COMFORT RR



Anti-stain technology

The Prince Teflon mattress offers us the characteristics of Teflon technology, avoiding stains and odors, always keeping our mattress in an optimal state. Its interior has a core of bagging in parallel system that guarantees a firm support and increases the independence of beds.

Technologie anti-tache

Le matelas Prince Téflon nous offre les caractéristiques de la technologie Téflon, il évite les taches et les mauvaises odeurs, en maintenant toujours notre matelas dans un état optimale. Son intérieur est composé d'une âme en ressorts en sachets en parallèle qui proporcione un point d'appuis plus ferme et plus concentré, ce qui augmente l'indépendance des nids.



MULTIPRO
ESENCIAL

Cómo funciona?

Este sistema proporciona un punto de apoyo más firme y más concentrado, la fuerza focal se distribuye principalmente en paralelo, esto aumenta notablemente la independencia de lechos y la estabilidad de nuestro colchón.

How does it work?

This system provides a fuller and more concentrated fulcrum, the focal force is distributed mainly in parallel, this significantly increases the independence of beds and the stability of our mattress.

Comment ça marche?

Le système parallèle proporcione un point d'appuis plus ferme et plus concentré, ce qui augmente l'indépendance des nids.

SISTEMA PARALELO | PARALLEL SYSTEM | SISTÈME PARALLÈLE

● PUNTO DE PRESIÓN

MANTÉN TU COLCHÓN PERFECTO CADA DÍA CON LA TECNOLOGÍA TEFLÓN.

El colchón Prince Teflón nos ofrece las características de la tecnología Teflón, evitando manchas y malos olores, manteniendo siempre nuestro colchón en un estado óptimo. Su interior cuenta con un núcleo de ensacado en sistema paralelo que nos garantiza un apoyo firme y aumenta la independencia de lechos.

Conjunto de muestra recomendado: Cabezal London Base Lyon con patas Milán plata (Tejido Oxford)


Garantía

Los tejidos tratados para repeler combaten las manchas secas y los desagradables e impredecibles vertidos y salpicaduras, consiguiendo que los líquidos formen gotas y rueden. Los líquidos vertidos pueden limpiarse fácilmente recogiénolos con un paño limpio y las manchas secas pueden cepillarse fácilmente.

Essenzia Dormire

Essenzia

ensacados



PRINCE

Teflon



REFUERZO XL +70

Sistema especial reforzado a doble cara que proporciona mayor firmeza y alta durabilidad para grandes personas.

Special reinforced double-sided system that provides greater firmness and high durability for big persons.

Système spécialement renforcé à doubles faces pour proportionner une meilleurs fermeté et une meilleur durabilité pour les grandes personnes.



ANATÓMICO | TRANSPIRABLE | ZONAS INDEPENDIENTES
Anatomical | Breathable | Independence zone
Anatomique | Transpirant | Indépendance

ANTIMANCHAS
Anti-stain
Anti-tache

DOBLE CARA
DOUBLE SIDED / DOUBLE FACE

JUVENILES

20 cm.
Opción | Option

24 cm.
Opción | Option

28 cm.

ensacados	ADAPT	<input type="range"/>
	CONFORT	<input type="range"/>
	FIRM	<input type="range"/>

	80	110	120	140		
	90	105	135	150	160	180
180 / 190	335	380	472	519	618	705
200	364	426	515	567	647	736

MULTIPRO
ESENCIAL

UN BUEN
DESCANSO
ES EL PRINCIPIO
DE UN MEJOR DIA.



R3VIVE

Essenzia
Dormire

Essenzia
Dormire

NÚCLEOS TECNOLÓGICOS QUE SE ADAPTAN A TU CUERPO.

Essenzia Dormire ha creado una línea de descanso especializada para gente que busca un producto técnico en el descanso. Este producto está desarrollado para que mejore el descanso gracias a unas capas, perfilados y tejidos muy estudiados, con unas garantías de calidad y certificados que hacen de estos productos unos colchones de calidad.

Tejidos suaves, transpirables y certificados que podrás comprobar. Capas compuestas de espumas de alta densidad que mejorarán la postura al dormir. Alta densidad para que sean muy duraderos.

NÚCLEOS TECNOLÓGICOS QUE SE ADAPTAN A TU CUERPO.

Essenzia Dormire a créé une collection de matelas spécialement conçue pour les personnes qui recherchent un produit technique dans le monde de la literie. Ce produit a été développé pour améliorer le sommeil grâce aux couches de différents matériaux et aux tissus sélectionnés avec une garantie de qualité et un certificat prouvant la qualité du matelas.

Tissus très doux, laisse passé l'air, certificat à votre disposition. Des couches composées de mousses de haute densité qui améliore la position de notre corps. Haute densité pour augmenter la durée du produit.



Espumaciones de alta calidad con diferentes densidades y cualidades.



MEMORY DRY

anatomical
technology

SOJA 40
PROFILING

MEMORY
POCKET
ERGONOMIC

TECHNOLOGICAL NUCLEI THAT ADAPTS TO YOUR BODY.

Essenzia Dormire has created a specialized break line for people looking for a technical product at rest. This product is developed to improve rest thanks to layers, profiles and fabrics studied with quality guarantees and certificates that make of these products quality mattresses.

Soft, breathable and certified fabrics that you will be able to experience. Composite layers of high density foams that will improve sleeping posture. High density to make them long lasting.

anatomic
profiling

R3VIVE

COMPACT FORM

BASIC
FORM




anatomical technology

Su diseño esta compuesto por 7 zonas diferentes, mediante surcos que atraviesan su núcleo de forma transversal, creando diferentes zonas de densidad según la zona de tu cuerpo. Un colchón diseñado especialmente para camas articuladas.

Its design is made up of 7 different zones, through grooves that cross its transversal core, creating different areas of density according to the area of your body. A mattress specially designed for articulated beds.

Son designe est composé de 7 zones différentes, les rainures qui traverse son âme de manière transversal, crée différentes zones de densité suivant la position du corps. Un matelas crée spécialement pour un lits articulé.



- ⋮

Cervical
Cervical
Cervicale
- ⋮

Hombros
Shoulders
Épaules
- ⋮

Lumbar
Lumbar
Lombaire
- ⋮

Caderas
Hips
Hanches
- ⋮

Lumbar
Lumbar
Lombaire
- ⋮

Hombros
Shoulders
Épaules
- ⋮

Cervical
Cervical
Cervicale

Las cuatro partes que componen el Continental han sido estudiadas para crear un núcleo que ayude a rectificar malas posturas en el descanso, así como aliviar tensiones en puntos de apoyo y mejorar la calidad del sueño.

The four parts that make up the Continental have been studied to create a nucleus that helps to rectify bad postures in rest, as well as to alleviate tensions in support points and improve the quality of sleep.

PERFILES ARTICULADOS INDEPENDIENTES 180°



Les quatre parties qui composele Continental on était étudié pour créé une âme qui aide a corriger les mauvaises positions durant le sommeil, ainsi que soulager les tension de nos points d'appuies afin d'améliorer notre sommeil.



Essenzia R3VIVE



- CONFORT ZONE**
- VISCOLÁSTICA**
Memory foam
Memorie de forme
- ANATÓMICO | TRANSPIRABLE | ZONAS INDEPENDIENTES**
Anatomical | Breathable | Independence zone
Anatomique | Transpirant | Indépendance
- ARTICULABLE**

TERMO REGULACIÓN

MEMORY DRY TECHNOLOGY

COMFORT HIGH

R3VIVE

ADAPT

CONFORT

FIRM

	80	110	120	140		
	90	105	135	150	160	180
180 / 190	736	877	1063	1160	1308	1395
200	774	917	1096	1205	1346	1445



29 cm.



Alta intensidad, alta recuperación

Este producto está indicado para personas con gran capacidad muscular, porque gracias a su perfilado anatómico y capas de alta densidad tu cuerpo se relajará de forma natural.

High intensity, high recovery


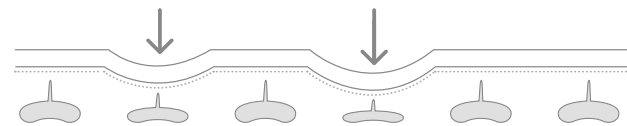
This product is ideal for people with high muscular capacity, because thanks to its anatomic profile and layers of high density, your body relaxes naturally.

Intensité élevée, grande récupération

Ce produit est orienté pour un public sportif, de grande capacité musculaire, grâce à son profile anatomique et ses couches de haute résilience, votre corps se relaxera de manière naturel.

Perfilaciones independientes

Las perfilaciones curvas nos permiten ejercer un punto de presión concreto según la zona de nuestro cuerpo. La adaptación del núcleo **SOJA 37** es recomendable para aliviar dolores en zona de hombros, como también para rectificar la postura de la columna vertebral.



Núcleo X-TONIC SYSTEM

El núcleo tricapa de este modelo combina perfilaciones técnicas estudiadas para que eliminen la presión articular en zonas lumbares, hombros y caderas.

The three-layer core of this model combines technical profiles studied to eliminate joint pressure in the lumbar, shoulder and hip areas.

L'âme en 3 couches de ce modèle combine différents profils techniques étudié pour éliminer la pression articulaire des zones lombaire, épaule et hanche




SU NÚCLEO PERFILADO AYUDA A LA RECUPERACIÓN MUSCULAR.





Conjunto de muestra recomendado:
Base Lyon con patas de madera
Cabezal Urban
Polipiel blanca



Essenzia R3VIVE

X-Tonic



- 
SOJA | FIBRAS NATURALES
 Soy | Natural fibers
 Soja | Fibres naturelles
- 
VISCOLÁSTICA
 Memory foam
 Mémoire de forme
- 
ANATÓMICO | TRANSPIRABLE | ZONAS INDEPENDIENTES
 Anatomical | Breathable | Independence zone
 Anatomique | Transpirant | Indépendance
- 
SOJA 37 PROFILING

TENCEL®

Tejido técnico desarrollado especialmente para productos deportivos, gracias a su inigualable elasticidad, transpiración y frescura. Mantiene tu colchón más fresco durante más tiempo.

Compuesto de fibra 100% natural, de origen vegetal obtenida a partir de la pulpa de la madera mediante un proceso de fabricación totalmente ecológico.

R3VIVE

ADAPT

CONFORT

FIRM

	80	110	120	140		
	90	105	135	150	160	180
180 / 190	564	643	811	903	1012	1138
200	599	864	863	961	1077	1212



28
cm.



04

X-FIT



Tonificar y recuperar

Este producto está indicado para personas con alta actividad física, que buscan una firmeza media con una alta transpiración gracias a su núcleo perfilado **SOJA 40** y espumaciones viscoelásticas como **Memorydry**, que además de aumentar notablemente la transpirabilidad, regula constantemente la temperatura de nuestro colchón en relación a nuestra temperatura corporal.

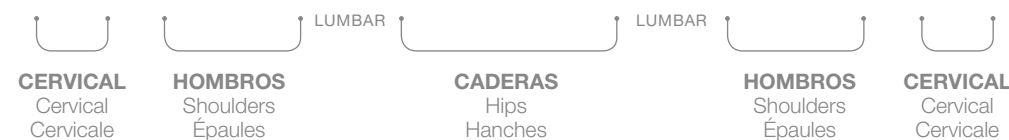
Toning and recovering

This product is indicated for people with high physical activity, who seek a medium level with high perspiration thanks to its core per side **SOJA 40** and visco-elastic foams such as **Memorydry**, which in addition to significantly increase breathability, regulates constantly the temperature of our mattress in relation to our body temperature.

Tonifié et récupérer

Ce produit est orienté pour un public sportif et de grande capacité musculaire qui recherche une densité moyenne avec une haute transpirabilité grâce à son âme profilés **SOJA 40** et sa mousse viscoélastique **Memorydry**, qui a pour qualité d'augmenter la transpirabilité et réguler de manière constante la température de notre matelas en relation à celle de notre corps.

SOJA 40
PROFILING



El núcleo X-FIT está especialmente diseñado para aportar confort a la doble cara con unas perfilaciones anatómicas que aportan adaptabilidad y firmeza dependiendo de la zona de nuestro cuerpo.

The X-FIT core is specially designed to provide comfort to the double side with anatomical profiles that provide adaptability and firmness depending on the area of our body.


L'âme X-FIT est spécialement designer pour apporter un confort à double face avec des coupures profilé qui permette de s'adapter aux différentes zones de fermeté de notre corps.



Conjunto de muestra recomendado: Cabezal Romeo | Base Lyon con patas de madera

Essenzia R3/VIVE

X-FIT



- SOJA | FIBRAS NATURALES
Soy | Natural fibers
Soja | Fibres naturelles
- ALTO CONFORT
High comfort
Haute confort
- ANATÓMICO | TRANSPIRABLE | ZONAS INDEPENDIENTES
Anatomical | Breathable | Independence zone
Anatomique | Transpirant | Indépendance
- VISCOLÁSTICA
Memory foam
Mémorie de forme

TERMO REGULACIÓN

MEMORYDRY™

COMFORT HIGH

ADAPT

CONFORT

FIRM

	80	110	120	140		
	90	105	135	150	160	180
180 / 190	564	643	811	903	1012	1138
200	599	864	863	961	1077	1212

DOBLE CARA
DOUBLE SIDED / DOUBLE FACE

28
cm.

04



**MEMORY
POCKET
ERGONOMIC**

ADAPTABILIDAD Y FIRMEZA
EN UNA SOLA PIEZA

Sistema de muelles inyectados en viscoelástica de alta densidad de 60 kg. y una firmeza que permite la aireación permanente dentro del colchón, con doble lecho independiente y adaptación progresiva



APERTURA
CREMALLERA



Adaptability and firmness in one piece

System of injected springs in high density viscoelastic of 60 kg. and a strength that allows permanent aeration inside the mattress, with independent double bed and progressive adaptation.

Adaptation et fermeté en une seule pièce

Système de ressort injecté dans de la viscoélastique de haute résilience de 60 kg qui procure une fermeté et une aération constante à l'intérieur du matelas, avec un doubles couchage indépendant et d'adaptation progressive

Conjunto de muestra recomendado: Cabezal Romeo | Canapé Jong | Polipiel blanca

DISCOVERY



Essenzia


R3VIVE



DISCOVERY



- 
ALTO CONFORT
 High comfort
 Haute confort
- 
ANATÓMICO | TRANSPIRABLE | ZONAS INDEPENDIENTES
 Anatomical | Breathable | Independence zone
 Anatomique | Transpirant | Indépendance
- 
- 
- 
VISCOLÁSTICA
 Memory foam
 Mémoire de forme


 La apertura con cremallera, nos permite una aireación completa del colchón pudiendo abrir su núcleo completamente.
 The opening with zipper, allows us a complete aeration of the mattress being able to open its core completely.
 Ouverture avec fermeture éclair, nous permet un aération complète du matelas.

APERTURA CREMALLERA
 OPENING WITH ZIP
 FERMETURE ÉCLAIRE

R3VIVE
 ADAPT 
 CONFORT 
 FIRM 

	80	110	120	140		
	90	105	135	150	160	180
180 / 190	740	841	1007	1110	1279	1447
200	766	871	1042	1149	1322	1495

MEMORY POCKET ERGONOMIC

29
cm.



04



viscoltech.

viscoltech es una espuma de alta densidad. Cuenta con 60 kg/m³ proporcionando una suavidad notable y una gran adaptación a nuestro colchón. Además su composición porosa aumenta la transpirabilidad.

viscoltech it is a high density foaming. It has 60 kg / m³ providing a remarkable softness and a great adaptation to our mattress. In addition, its porous composition increases breathability.

viscoltech est une mousse de haute densité. Elle est composée de 60kg/m³ cela procure une douceur et une grande adaptation. De plus sa porosité augmente la transpirabilité.



cooltech.
technology



Le modèle Expérience Soft est peu conventionnel, c'est un pas vers le futur grâce à sa technologie Cooltech qui procure une sensation de fraîcheur unique. De plus son intérieur est composé d'une âme profilée en 5 zones et une mousse de haute qualité qui procure un grand confort.

Conjunto de muestra recomendado:
Cap London | Tejido Berna 1
Canapé Jong | Polipiel blanca









UNA NUEVA EXPERIENCIA EN DESCANSO

El modelo Experience Soft rompe con lo convencional, dando un salto hacia el futuro gracias a la tecnología Cooltech que proporciona una sensación de frescor única. Además cuenta con un interior de núcleo perfilado en 5 zonas y espumaciones de alta calidad que proporcionan un excelente confort.

The Experience soft model breaks with the conventional, taking a leap into the future thanks to the Cool-tech technology that provides a unique sensation of freshness. In addition it has an interior of core per side in 5 zones. And high quality foams that provide an excellent comfort.

Essenzia R3VIVE



- 
SOJA | FIBRAS NATURALES
Soy | Natural fibers
Soja | Fibres naturelles
- 
NÚCLEO PERFILADO
Compact form
- 
ANATÓMICO | TRANSPIRABLE | ZONAS INDEPENDIENTES
Anatomical | Breathable | Independence zone
Anatomique | Transpirant | Indépendance
- 
- 
COMFORT PLUS

THERMO
REGULACIÓN



cooltech
technology

EXPERIENCE SOFT



CANAPÉ JONG

Pág. 156

R3VIVE

ADAPT

CONFORT

FIRM

	80	110	120	140		
	90	105	135	150	160	180
180 / 190	552	632	800	881	963	1070
200	573	657	832	916	1001	1112

SOJA40
PROFILING

29
cm.



04

R3//VE

PRODUCTO RECOMENDADO
RECOMMENDED PRODUCT

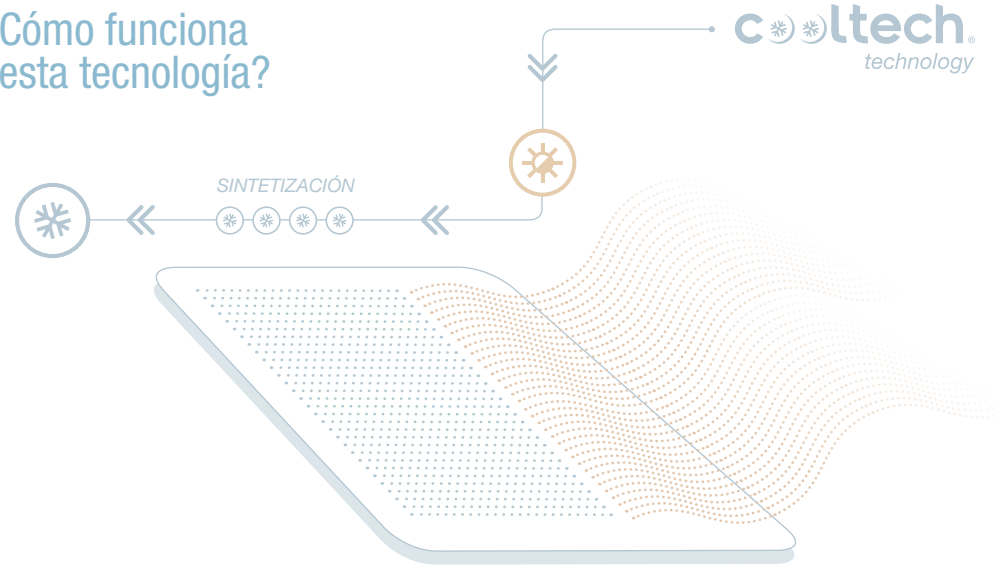


ALMOHADA | PILLOW | OREILLER
EXPERIENCE



DOBLE CARA
DOUBLE SIDED / DOUBLE FACE

Cómo funciona esta tecnología?



Esta tecnología revolucionaria actúa como neutralizador de partículas de aire caliente que las sintetiza en la superficie del tejido de forma uniforme, proporcionando sensación fresco al instante.

Essenzia
Dormire




EXPERIENCE
F I R M

Conjunto de muestra recomendado: Cabezal Niza | Base Lyon con patas Milán plata.

Essenzia
Dormire

Essenzia R3VIVE



OPCIÓN | OPTION
MULTIPRO
PROGRESIVE



SOJA | FIBRAS NATURALES
Soy | Natural fibers
Soja | Fibres naturelles

TEJIDO COOLTECH

ANATÓMICO | TRANSPIRABLE | ZONAS INDEPENDIENTES
Anatomical | Breathable | Independence zone
Anatomique | Transpirant | Indépendance

MULTIPRO PROGRESIVE
Sistema muelle panel
OPCIÓN | OPTION

THERMO
REGULACIÓN

cooltech
technology

EXPERIENCE FIRM



Velvet
Tejido terciopelo



R3VIVE

ADAPT

CONFORT

FIRM

	80	110	120	140		
	90	105	135	150	160	180
180 / 190	552	632	800	881	963	1070
200	573	657	832	916	1001	1112

DOBLE CARA
DOUBLE SIDED / DOUBLE FACE

29
cm.

Su diseño esta compuesto por 7 zonas diferentes, mediante surcos que atraviesan su núcleo de forma transversal, creando diferentes zonas de densidad según la zona de tu cuerpo. Un colchón diseñado especialmente para camas articuladas.

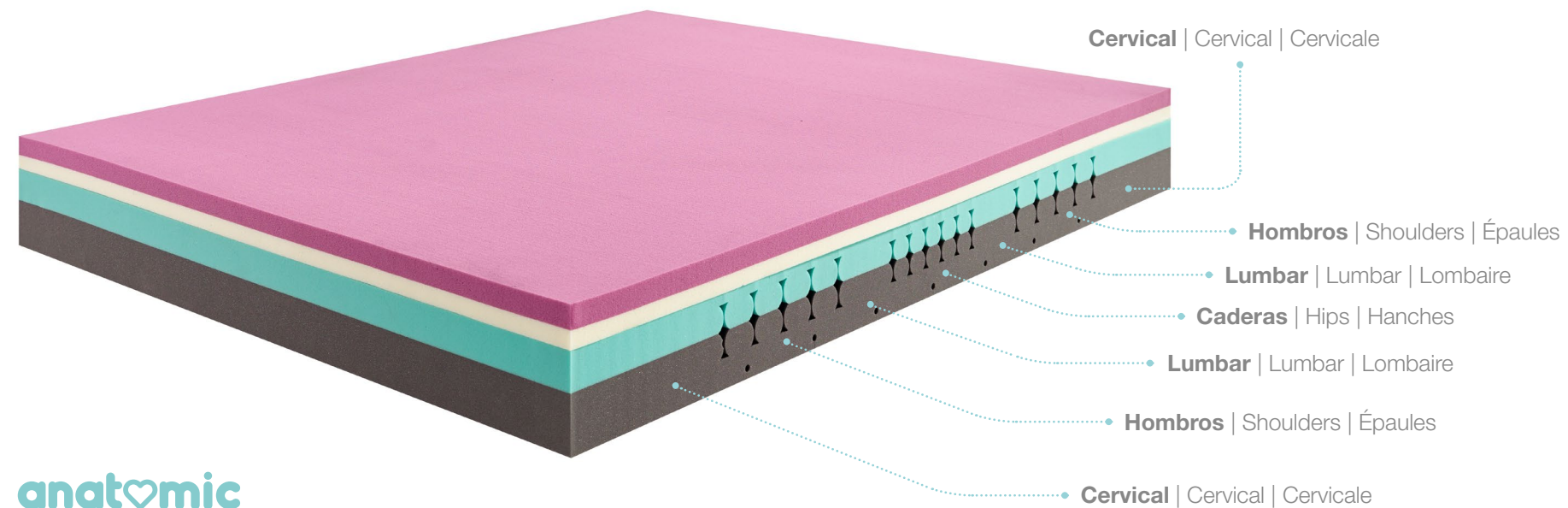
Its design is made up of 7 different zones, through grooves that cross its transversal core, creating different areas of density according to the area of your body. A mattress specially designed for articulated beds.

Son designe est composé de 7 zones différentes, les rainures qui traverse son âme de manière transversal, crée différentes zones de densité suivant la position du corps. Un matelas crée spécialement pour un lits articulé.



**PERFILES ARTICULADOS
INDEPENDIENTES 180°**

ComfortZone



**anatomic
profiling**

4 cm. + 3 cm. + 5 cm. + 10 cm.

Las cuatro partes que componen el Ondulatto han sido estudiadas para crear un núcleo que ayude a rectificar malas posturas en el descanso, así como aliviar tensiones en puntos de apoyo y mejorar la calidad del sueño.

The four parts that make up the Ondulatto have been studied to create a nucleus that helps to rectify bad postures in rest, as well as to alleviate tensions in support points and improve the quality of sleep.

Les quatre parties qui compose le Ondulatto on était étudié pour créé une âme qui aide a corriger les mauvaises positions durant le sommeil, ainsi que soulager les tension de nos points d'appuies afin d'améliorer notre sommeil.





PRODUCTO RECOMENDADO CAMA ARTICULADA MASTER

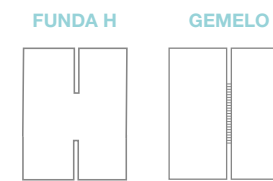


ANATÓMICO | TRANSPIRABLE | ZONAS INDEPENDIENTES
Anatomical | Breathable | Independence zone
Anatomique | Transpirant | Indépendance

CONFORT ZONE

ARTICULABLE

OPCIÓN | OPTION



INCREMENTO +45 | INCREMENT +45 | AUGMENTER +45


80	110	120	140		
90	105	135	150	160	180

180 / 190	532	641	778	866	973	1040
200	562	673	802	901	1000	1079



Essenzia

ARTICULABLE



SINERGY

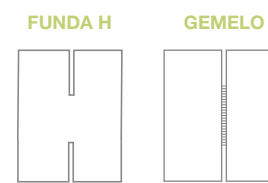


COMPACT FORM PROFILING



Este núcleo tiene el perfil anatómico del cuerpo humano para una perfecta adaptación a todas las zonas de nuestro cuerpo. Además cuenta con unos perfiles tanto arriba como por abajo, perfecto para camas articuladas.

OPCIÓN | OPTION



INCREMENTO +45 | INCREMENT +45 | AUGMENTER +45



80	110	120	140			
90	105	135	150	160	180	

180 / 190	423	483	641	731	779	875
200	445	506	662	753	802	915

7 Zonas
Núcleo | Core | L'âme

22
cm.



ANATÓMICO | TRANSPIRABLE | ZONAS INDEPENDIENTES
Anatomical | Breathable | Independence zone
Anatomique | Transpirant | Indépendance

CONFORT ZONE

PERFIL
ARTICULABLE

REMOVE

NÚCLEOS
FLEXIBLES
FLEXIBLE CORES
ÂME FLEXIBLE

La serie **Compact Form** contiene colchones de núcleos flexibles con diferentes densidades y firmezas, para que puedas elegir el producto que mejor se adapte a tus necesidades.

Compact form range includes flexible cores mattresses with different densities and firmness, to enable you to choose the product that most suited to your needs.

La série **Compact Form** contient des matelas à âme flexible avec différentes densités et fermeté. Afin que vous puissiez choisir le produit qui s'adapte au mieux à vos besoins.

COMPACT FORM

Essenzia
Dormire



5 COMPACT FORM

FIRMEZA ADAPTABLE

Un colchón con 8 cm. de viscolástica a una cara que proporciona una adaptabilidad progresiva en la parte superior con un soporte firme en la parte inferior.



TENCEL

ADAPTABLE FIRMNESS

A mattress with 8 cm. One-sided viscoelastic that provides a progressive adaptability in the upper part with a firm support at the bottom.

05
COMPACT FORM

FERMETÉ ADAPTABLE

Un matelas de 8 cm. de mémoire de forme à une face qui proportionne un adaptabilité progressive sur la partie supérieure et un soutien ferme sur la partie inférieure



8 CM.

VISCO UNA CARA
MEMORY FOAM ONE SIDE
MEMOIRE DE FORME UNE FACE

PUREfresh

essenziadormire.es

Matisse




Conjunto de muestra recomendado: Cabezal London | Base Lyon con patas Milán negro (Cambridge 2)

Essenzia
Dormire

Essenzia COMPACTFORM

Matisse



ANATÓMICO | TRANSPIRABLE | ZONAS INDEPENDIENTES
Anatomical | Breathable | Independence zone
Anatomique | Transpirant | Indépendance



MICRO TENCEL
Tejido natural



NÚCLEO PERFILADO
Compact form



VISCOLÁSTICA
Memory foam
Memorie de forme

TEJIDO MICRO TENCEL

Tejido técnico desarrollado especialmente para productos deportivos, gracias a su inigualable elasticidad, transpiración y frescura. Mantiene tu colchón más fresco durante más tiempo.

Compuesto de fibra 100% natural, de origen vegetal obtenida a partir de la pulpa de la madera mediante un proceso de fabricación totalmente ecológico.

COMPACTFORM

ADAPT

CONFORT

FIRM

	80	110	120	140		
	90	105	135	150	160	180
180 / 190	454	518	646	713	806	907
200	475	541	676	745	843	948

COMPACTFORM
PROFILING

28
cm.

SUAVIDAD
CALIDAD
DISEÑO

El colchón Universe está formado por un núcleo suave y una 5 cm. de viscolástica a una cara. Confort perfecto para quién busca un colchón con tumbada media.



SMOOTHNESS
QUALITY
DESIGN

The Universe mattress consists of a soft core and a 5 cm. of viscolástica to a face. Perfect comfort for those looking for a mattress with a half-lying.



COMPACTFORM

05
COMPACTFORM

DOUCEUR
QUALITÉ
DESIGN

Le matelas Universe est formé d'une âme soft de 5 cm. de mémoire de forme à une face. Un confort parfait pour une personne a la recherche d'une densité moyenne.

essenziadormire.es

UNIVERSA




Conjunto de muestra recomendado: Cabezal Romeo | Base Lyon con patas de madera.

Essenzia
Dormire

Essenzia
COMPACTFORM

UNIVERSO



ANATÓMICO | TRANSPIRABLE | ZONAS INDEPENDIENTES
Anatomical | Breathable | Independence zone
Anatomique | Transpirant | Indépendance

VISCOLÁSTICA
Memory foam
Mémorie de forme



5
CM.

VISCO UNA CARA
MEMORY FOAM ONE SIDE
MÉMORIE DE FORME UNA FACE

COMPACTFORM

ADAPT

CONFORT

FIRM

	80	110	120	140		
	90	105	135	150	160	180
180 / 190	407	464	570	629	713	803
200	424	484	595	656	744	837

COMPACTFORM

28
cm.



DOBLE
CARA
DOBLE
CONFORT

ADAPT AIR ZONE es un colchón con un interior de gel polimérico con una adaptabilidad media a doble cara. Ideal para personas que buscan un producto de calidad media reversible.

ADAPT
AIR ZONE



DOUBLE
SIDED
DOUBLE
COMFORT

ADAPT AIR ZONE is a mattress with an interior of polymeric gel with a medium capacity double-sided. Ideal for people looking for a product of medium quality reversible.




DOUBLE
FACES
DOUBLE
CONFORTS

ULTRA
gel 50

ADAPT AIR ZONE est un matelas avec un intérieur de gel polymère avec un adaptabilité moyenne à doubles faces. Idéal pour les personnes à la recherche d'un produit de densité moyenne reversible.

Essenzia COMPACTFORM



ADAPT AIR ZONE



ANATÓMICO | TRANSPIRABLE | ZONAS INDEPENDIENTES
Anatomical | Breathable | Independence zone
Anatomique | Transpirant | Indépendance

gel

GEL POLIMÉRICO
DOBLE CARA
Double sided
Double face



La doble cara nos permite ampliar notablemente la durabilidad de nuestro colchón, alternando cada cierto tiempo sus caras para evitar deformaciones y ayudar a su aireación.
Además multiplica las cualidades del colchón por dos.

COMPACTFORM



	80	110	120	140		
	90	105	135	150	160	180
180 / 190	411	467	579	637	734	824
200	427	485	602	663	764	857

COMPACTFORM

28
cm.

STANDARD COLLECTION

La serie **STANDARD COLLECTION** contiene núcleos flexibles con diferentes densidades y firmezas media-alta, para que puedas elegir el producto que mejor se adapte a tus necesidades.

The **STANDARD COLLECTION** series contains exible cores with different densities and medium-high strengths, so you can choose the product that best suits your needs.

La série **STANDARD COLLECTION** contient une âme flexible avec différentes densités et une fermeté moyennement élevé, afin que vous puissiez choisir le meilleur modèle qui s'adapte à vos necesid.

BASIC
FORM



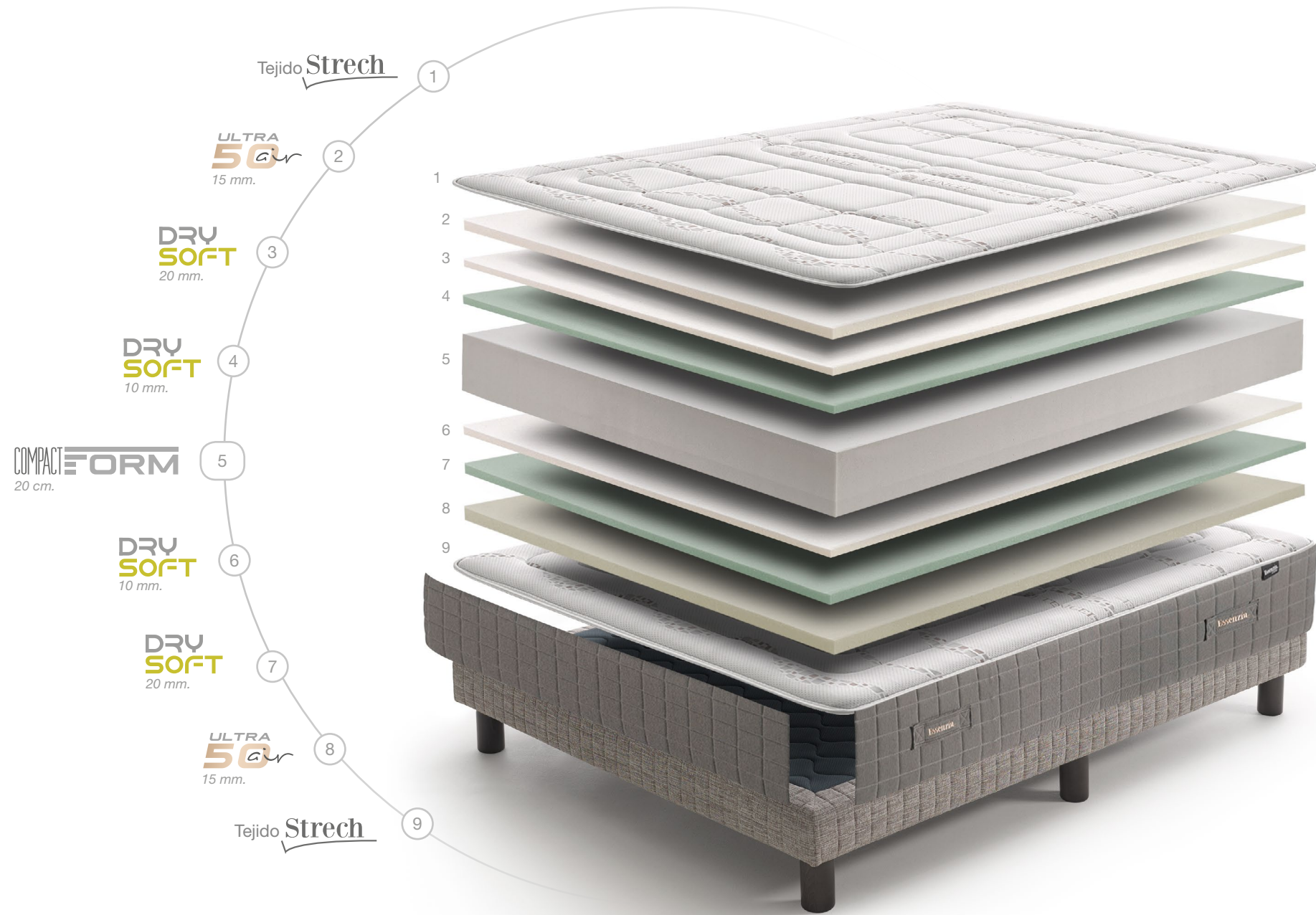
En los núcleos de látex tenemos que tener en cuenta el tipo de molde que se utiliza para su fabricación, ya que este determinará su densidad, aireación y su confort. En Essenzia utilizamos un núcleo microperforado que proporciona una gran aireación y una firmeza media. También cabe destacar su capacidad natural de ser un anti-ácaros y su gran flexibilidad.

In the latex cores we have to take into account the type of mold that is used for its manufacture, since this will determine its density, aeration and comfort. In Essenzia we use a microperforated core that provides a great aeration and a medium rmeza. Also noteworthy is its natural ability to be an anti-mite and its great exibility

Il est important de savoir que dans les différentes âmes de latex le moule qui s'utilise pour sa fabrication déterminera sa densité, aération et son confort. Chez Essenzia Dormire nous utilisons un âme microperforé qui nous proportionne une aération et un densité moyenne. De plus il est important de souligner son effet anti acarien et sa grande flexibilité.



Essenzia BASIC FORM



Mantes



ANATÓMICO | TRANSPIRABLE | ZONAS INDEPENDIENTES
Anatomical | Breathable | Independence zone
Anatomique | Transpirant | Indépendance



La doble cara nos permite ampliar notablemente la durabilidad de nuestro colchón, alternando cada cierto tiempo sus caras para evitar deformaciones y ayudar a su aireación. Además de multiplicar las cualidades del colchón por dos.

STANDARD COLLECTION




	80	110	120	140		
	90	105	135	150	160	180
180 / 190	360	408	500	549	605	681
200	374	425	520	571	629	708

COMPACT FORM

27
cm.

Essenzia

BASIC FORM



SUMATRA

GRAFENO



GRAFENO50

La espuma viscoelástica **GRAFENO 50** tiene propiedades disipadoras del calor gracias a su composición química especial.

Foam viscoelastic **50 GRAPHENE** has properties dissipates of heat thanks to its special chemical composition.

La mousse à mémoire de forme **GRAPHÈNE 50** à pour propriété de dissipé la chaleur grâce à sa composition spéciale.



ANATÓMICO | TRANSPIRABLE | ZONAS INDEPENDIENTES
Anatomical | Breathable | Independence zone
Anatomique | Transpirant | Indépendance



COMFORT RR
25 mm.

Confort
SUAVE

STANDARD COLLECTION



	80	110	120	140		
	90	105	135	150	160	180
180 / 190	354	403	501	552	619	697
200	369	420	523	576	646	727

COMPACT FORM

27
cm.

Essenzia

BASIC FORM



ALTANTIS

GRAFENO



GRAFENO 50

La espuma viscoelástica **GRAFENO 50** tiene propiedades disipadoras del calor gracias a su composición química especial.

Foam viscoelastic **50 GRAPHENE** has properties dissipates of heat thanks to its special chemical composition.

La mousse à mémoire de forme **GRAPHÈNE 50** à pour propriété de dissipé la chaleur grâce à sa composition spéciale.



ANATÓMICO | TRANSPIRABLE | ZONAS INDEPENDIENTES
Anatomical | Breathable | Independence zone
Anatomique | Transpirant | Indépendance



COMFORT RR
25 mm.

Confort
FIRME




	80	110	120	140			
	90	105	135	150	160	180	
180 / 190	354	403	501	552	619	697	
200	369	420	523	576	646	727	

COMPACT FORM

27
cm.

Essenzia

BASIC FORM



Teflon

System



Garantía

Los tejidos tratados para repeler combaten las manchas secas y los desagradables e impredecibles vertidos y salpicaduras, consiguiendo que los líquidos formen gotas y rueden. Los líquidos vertidos pueden limpiarse fácilmente recogiendo los con un paño limpio y las manchas secas pueden cepillarse fácilmente.



ANATÓMICO | TRANSPIRABLE | ZONAS INDEPENDIENTES
 Anatomical | Breathable | Independence zone
 Anatomique | Transpirant | Indépendance

COMFORT RR
 25 mm.

ANTIMANCHAS
 Water repellent

STANDARD COLLECTION

ADAPT

CONFORT

FIRM

	80	110	120	140		
	90	105	135	150	160	180
180 / 190	311	355	444	491	542	613
200	324	370	463	512	565	639


COMPACT FORM

18 / 21 cm.
 Opción | Option

24 cm.

Essenzia

BASIC
FORM



Orleans



ANATÓMICO | TRANSPIRABLE | ZONAS INDEPENDIENTES
Anatomical | Breathable | Independence zone
Anatomique | Transpirant | Indépendance

VISCOLÁSTICA
Memory foam
Mémorie de forme

DRU
HIGH
SOFT

Espumación técnica para acolchar. Es un material muy elástico, suave y con la menor pérdida de firmeza del mercado. Especialmente cortado con gran grosor para la absorción de la humedad y evitar que pase al interior del colchón.

STANDARD COLLECTION




	80	110	120	140		
	90	105	135	150	160	180
180 / 190	308	349	430	475	523	595
200	321	363	448	495	545	619

COMPACT FORM

23
cm.

Essenzia

BASIC
FORM



Marsella




PUREfresh

El **Purefresh** es una capa altamente transpirable, gracias a su composición molecular. Se coloca en las partes más superficiales del colchón para dejar pasar el aire del interior y así poder regenerarlo ciclicamente. Esto ayuda a mantener el colchón libre de malos olores y humedades.



ANATÓMICO | TRANSPIRABLE | ZONAS INDEPENDIENTES
Anatomical | Breathable | Independence zone
Anatomique | Transpirant | Indépendance

VISCOLÁSTICA
Memory foam
Mémorie de forme



	80	110	120	140		
	90	105	135	150	160	180
180 / 190	274	312	390	431	478	541
200	286	326	407	450	498	564

COMPACT FORM




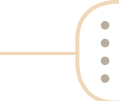
17 cm.
Opción | Option

21
cm.

Essenzia

LATEX



- 
ANATÓMICO | TRANSPIRABLE
Anatomical | Breathable
Anatomique | Transpirant
- 
APERTURA CREMALLERA
- 
NÚCLEO MICROPERFORADO
- 
ANTI-ÁCAROS

LATEX

El látex natural es una suspensión acuosa coloidal obtenida a partir del árbol del caucho. Es el material más elástico conocido. Proporciona un descanso sostenible, transpirable y posee un efecto elástico.

Natural latex is a colloidal aqueous suspension obtained from the rubber tree. It is the most elastic material known, it provides a sustainable, breathable rest and has an elastic effect.

Le latex naturel est une substance aqueuse colloïdale obtenue à partir de l'arbre à caoutchouc. C'est le matériau le plus élastique connu. Il nous aide à obtenir un couchage durable, perméable avec une grande élasticité.

LATEX

- ADAPT
- CONFORT
- FIRM

	80	110	120	140		
	90	105	135	150	160	180
180 / 190	630	723	946	1029	1121	1254
200	664	762	998	1085	1181	1321



22
cm.

CONSIGUE EL DESCANSO PERFECTO CON NUESTROS COMPLEMENTOS

Además del colchón perfecto que se adapte a ti, puedes complementar tu descanso con una gran variedad de artículos de gran calidad. Toppers, cabezales, somieres, canapés... Un amplio surtido que hará tu descanso aún más placentero.


Essenzia
Dormire


wavefree

PROTÉGETE
DE LAS ONDAS
ELECTRO
MAGNÉTICAS

GET THE PERFECT REST
WITH OUR COMPLEMENTS

In addition to the perfect mattress that suits you, you can complement your rest with a variety of high quality items. Toppers, heads, mattresses... A wide range that will make your rest even more pleasant



Essenzia
Dormire

06
COMPLEMENTOS

TROUVÉ LE SOMMEIL PARFAIT AVEC
NOS COMPLÉMENTS

En plus d'un matelas parfait qui s'adapte à vous, vous pouvez compléter votre sommeil grâce aux divers articles de grandes qualités. Toppers, tête de lits, sommiers...

Un large choix vous est proposé afin d'avoir le meilleur des sommeil.



www.essenziadormire.es

CABEZALES
BASES
CANAPES
SOMIERES
TOPPERS
ALMOHADAS

SOPORTE FIJO. TELAS LISAS DISPONIBLES

Los soportes fijos Essenzia como la base Lyon o la Gran Suite se puede hacer con las siguientes telas lisas:

TELAS LISAS SMOOTH FABRICS | TISSU LISSE

Les support de Essenzia comme Lyon ou Gran Suite peuvent ce faire dans les suivants tissus lisse:

Essenzia fixed supports such as the Lyon base or the Grand Suite can be made with the following smooth fabrics:

TELAS ACOLCHADAS FABRICS PADDED | TISSU GAUFFRÉS

SOPORTE FIJO. TELAS ACOLCHADAS DISPONIBLES

ROMEO




Los soportes fijos Essenzia como la base Lyon o la Gran Suite sólo se puede hacer con las siguientes telas acolchadas.

The Essenzia fixed supports such as the Lyon base or the Grand Suite can only be made with the following quilted fabrics.

Les support fixe de Essenzia comme Lyon ou Gran Suite peuvent uniquement ce faire dans les suivants tissus gauffrés.

COLECCIÓN PARÍS




COLECCIÓN BLACK



COLECCIÓN LIDO



COLECCIÓN BERNA



COLECCIÓN CAMBRIGDE



COLECCIÓN OXFORD



POLIPIEL LISO | SMOOTH FAUX-LEATHER



+10%
%

CUALQUIER TEJIDO FUERA DE CATÁLOGO
ANY TISSUE OUT OF CATALOGUE
TOUS TISSUS HORS CATALOGUE

RÚSTICA | CREVIN | VISUAL O SIMILARES
CONSULTAR FÁBRICA
CONSULT IN FACTORY
CONSULTER AVEC USINE

URBAN



POLIPIELES ACOLCHADAS | PADDED FAUX-LEATHER



NÁPOLES



ÓPERA

Los cabezales representados en esta sección sólo se puede hacer con las siguientes telas:

The headboards represented in this section can only be made with the following fabrics:

Les suivants visuel de tête de lits seront uniquement réalisable avec les tissus cidessus:



CAP LONDON



LONDON




NIZA



PRETTY

+6 ANCLAJESOPORTELYON
ANCHORAGETOSUPPORTLYON
ANCRAGEPOURSOUTENIRLYON



Los cabezales representados en esta sección sólo se puede hacer con las siguientes telas:

CAPITONÉ



CABEZALES ROMEO & URBAN TELAS ACOLCHADAS DISPONIBLES

Los cabezales Urban y Romeo solo se pueden hacer con las siguientes telas acolchadas.

The Urban and Romeo heads can only be made with the following padded fabrics.

Les têtes de lits Urban et Romeo sont uniquement réalisable avec les suivant tissus gauffrés:

Royal AINOHA

CAPITONÉ

	135	150	160	180
144	1185	1214	1300	1415

CABEZAL | HEAD | TÊTE DE LIT



VISTE TU DORMITORIO CON UN ESTILO CLÁSICO.



Ancho standard +10 cm.
Anclaje standard a pared.
Para anclaje a soporte Lyon, especificar.

Standard depth +10 cm.
Standard wall anchor.
If you require a Lyon support, it has to be specified.

Carré standard +10 cm.
Avec fixation de série au mur.
Pour fixation avec support Lyon, veuillez le spécifier.

Ancho standard +10 cm.
Anclaje standard a pared.
Para anclaje a soporte Lyon, especificar.

Standard depth +10 cm.
Standard wall anchor.
If you require a Lyon support, it has to be specified.

Carré standard +10 cm.
Avec fixation de série au mur.
Pour fixation avec support Lyon, veuillez le spécifier.

www.essenzia dormire.es



	135	150	160	180
140	598	608	665	732


CABEZAL | HEAD | TÊTE DE LIT

AINOHA



+10 cm sobre la medida del colchón

COLECCIÓN PARIS



MOUSE ANTRACITE LIGHT GREY EBONY

COLECCIÓN LIDO



LIDO 01 LIDO 02 LIDO 08 LIDO 03 LIDO 05

COLECCIÓN BLACK



PLOMO MARRÓN CREMA

TELAS DISPONIBLES | AVAILABLE FABRICS | DISPONIBLE TISSUS : ROYAL AINOHA CAPITONÉ | AINOHA

Essenzia Dormire

Royal **QUEEN**
CAPITONÉ



Base Gran Suite con patas Roma



25 cm

+15 cm sobre la medida del colchón

144 cm

Ancho standard +10 cm.
Anclaje standard a pared.
Para anclaje a soporte Lyon,
especificar.

Standard depth +10 cm.
Standard wall anchor.
If you require a Lyon support,
it has to be specified.


Carré standard +10 cm.
Avec fixation de série au mur.
Pour fixation avec support Lyon,
veuillez le spécifier.

	135	150	160	180
144	1185	1214	1300	1415

CABEZAL | HEAD | TÊTE DE LIT



MOUSE



ANTRACITE



LIGHT GREY




EBONY


COLECCIÓN PARIS




LIDO 01



LIDO 02



LIDO 08



LIDO 03



LIDO 05

COLECCIÓN LIDO



PLOMO



MARRÓN



CREMA

COLECCIÓN BLACK

CAPITONÉ
SOVEREIGN



	135	150	160	180
140	949	972	997	1035

CABEZAL | HEAD | TÊTE DE LIT

Ancho standard +10 cm.
Anclaje standard a pared.
Para anclaje a soporte Lyon, especificar.

Standard depth +10 cm.
Standard wall anchor.
If you require a Lyon support,
it has to be specified.

Carré standard +10 cm.
Avec fixation de série au mur.
Pour fixation avec support Lyon,
veuillez le spécifier.



Base Lyon con patas Singapur

www.essenziadormire.es



C A B E Z A L
L O N D O N



120 cm

+10 cm sobre la medida del colchón

AVECES MENOS,
ES MÁS.



Ancho standard +10 cm.
Anclaje standard a pared.
Para anclaje a soporte Lyon, especificar.

Standard depth +10 cm.
Standard wall anchor.
If you require a Lyon support, it has to be specified.

Carré standard +10 cm.
Avec fixation de série au mur.
Pour fixation avec support Lyon, veuillez le spécifier.

	90	105	135	150	160	180
120	212	212	219	226	242	264

CABEZAL | HEAD | TÊTE DE LIT

Ancho standard +10 cm.
Anclaje standard a pared.
Para anclaje a soporte Lyon, especificar.

Standard depth +10 cm.
Standard wall anchor.
If you require a Lyon support, it has to be specified.

Carré standard +10 cm.
Avec fixation de série au mur.
Pour fixation avec support Lyon, veuillez le spécifier.



	90	105	135	150	160	180
120	260	265	271	280	309	341

CABEZAL | HEAD | TÊTE DE LIT



C A P
L O N D O N



120 cm

+10 cm sobre la medida del colchón

 **DISPONIBLE EN TODOS LOS TEJIDOS**
AVAILABLE IN ALL THE FABRICS
DISPONIBLES DANS TOUS LES TISSUS

ELEGANTE
ATEMPORAL
SENCILLO.

 **DISPONIBLE EN TODOS LOS TEJIDOS**
AVAILABLE IN ALL THE FABRICS
DISPONIBLES DANS TOUS LES TISSUS

Essenzia
Dormire



Base Lyon con patas Milán

Ancho standard +10 cm.
Anclaje standard a pared.
Para anclaje a soporte Lyon, especificar.

Standard depth +10 cm.
Standard wall anchor.
If you require a Lyon support, it has to be specified.

Carré standard +10 cm.
Avec fixation de série au mur.
Pour fixation avec support Lyon, veuillez le spécifier.

DISPONIBLE EN TODOS LOS TEJIDOS
AVAILABLE IN ALL THE FABRICS
DISPONIBLES DANS TOUS LES TISSUS

	90	105	135	150	160	180
120	265	265	271	280	309	341

CABEZAL | HEAD | TÊTE DE LIT



Ancho standard +10 cm.
Anclaje standard a pared.
Para anclaje a soporte Lyon, especificar.

Standard depth +10 cm.
Standard wall anchor.
If you require a Lyon support, it has to be specified.

Carré standard +10 cm.
Avec fixation de série au mur.
Pour fixation avec support Lyon, veuillez le spécifier.

	135	150	160	180
100	551	551	580	625

CABEZAL | HEAD | TÊTE DE LIT



Base Lyon con patas de madera.



DISPONIBLE EN TODOS LOS TEJIDOS
AVAILABLE IN ALL THE FABRICS
DISPONIBLES DANS TOUS LES TISSUS

NÁPOLES

El mejor estilo para tu dormitorio

DISPONIBLE EN TODOS LOS TEJIDOS
AVAILABLE IN ALL THE FABRICS
DISPONIBLES DANS TOUS LES TISSUS

	135	150	160	180
150	620	626	650	675

CABEZAL | HEAD | TÊTE DE LIT

Ancho standard +10 cm. | Anclaje standard a pared | Para anclaje a soporte Lyon, especificar.

Standard depth +10 cm. | Standard wall anchor | If you require a Lyon support, it has to be specified.

Carré standard +10 cm. | Avec fixation de série au mur | Pour fixation avec support Lyon, veuillez le spécifier.

+15 cm sobre la medida del colchón

150 cm



NIZA



120 cm

+10 cm sobre la medida del colchón

DISPONIBLE EN TODOS LOS TEJIDOS
AVAILABLE IN ALL THE FABRICS
DISPONIBLES DANS TOUS LES TISSUS

	135	150	160	180
120	290	298	328	360

CABEZAL | HEAD | TÊTE DE LIT



Ancho standard +10 cm.
Anclaje standard a pared.
Para anclaje a soporte Lyon, especificar.

Standard depth +10 cm.
Standard wall anchor.
If you require a Lyon support, it has to be specified.

Carré standard +10 cm.
Avec fixation de série au mur.
Pour fixation avec support Lyon, veuillez le spécifier.

URBAN



120 cm

+10 cm sobre la medida del colchón

	90	105	135	150	160	180
120	212	212	219	226	242	264

CABEZAL | HEAD | TÊTE DE LIT



Ancho standard +10 cm.
Anclaje standard a pared.
Para anclaje a soporte Lyon, especificar

Carré standard +10 cm.
Avec fixation standard au mur.
Pour fixation avec support Lyon, veuillez le spécifier.


Standard depth +10 cm.
Standard wall anchor.
If you require a Lyon support, it has to be specified.

ROMEO

Ancho standard +10 cm.
Anclaje standard a pared.
Para anclaje a soporte Lyon, especificar

Standard depth +10 cm.
Standard wall anchor.
If you require a Lyon support, it has to be specified.

Carré standard +10 cm.
Avec fixation de série au mur.
Pour fixation avec support Lyon, veuillez le spécifier.



120 cm

+10 cm sobre la medida del colchón

	90	105	135	150	160	180
120	212	212	219	226	242	264

CABEZAL | HEAD | TÊTE DE LIT

PRETTY

Ancho standard +10 cm.
Anclaje standard a pared.
Para anclaje a soporte Lyon, especificar

Standard depth +10 cm.
Standard wall anchor.
If you require a Lyon support, it has to be specified.

Carré standard +10 cm.
Avec fixation de série au mur.
Pour fixation avec support Lyon, veuillez le spécifier.

	90	105	135	150	160	180
120	212	212	219	226	242	264

CABEZAL | HEAD | TÊTE DE LIT



120 cm

+10 cm sobre la medida del colchón

SOPORTE FIJO
LYON

LAPAREJA PERFECTA PARA TU COLCHÓN

SÚMALE
UN PLUS
DE CONFORT

SOPORTE FIJO
LYON
SPRINGS



PUREfresh

MULTIPRO
MICRO

La base Lyon Springs además de tener la cualidades de la Lyon contiene un plus extra de confort gracias a su bloque Multipro de muelle ensacado micro.



14 ALTURA
C.M. HEIGHT
HAUTEUR



14 ALTURA
C.M. HEIGHT
HAUTEUR



PUREfresh



OPCIÓN
LEDS

+60 PUNTOS
POINTS

Nórdica

16 ALTURA
C.M. HEIGHT
HAUTEUR

altura total con base 30 cm.

Milán

15 ALTURA
C.M. HEIGHT
HAUTEUR

altura total con base 29 cm.

Madera Haya

16 ALTURA
C.M. HEIGHT
HAUTEUR

altura total con base 30 cm.

Singapour

12,5 ALTURA
C.M. HEIGHT
HAUTEUR

altura total con base 28,5 cm.

PLETINA UNIÓN
UNION PLATE
UNION DE PLAQUE

+5



	80	110	120	140	160	180
	90	105	135	150	160	180
180	301	333	395	426	469	500
190	301	333	395	426	469	500
200	301	333	395	426	469	500



PATA MADERA



PLATA BRILLO



NEGRO MATE



BLANCO



CEREZO



WENGUÉ

PATAS INCLUIDAS | LEGS INCLUDED | PIEDS INCLUTS



+30 PUNTOS

	80	110	120	140	160	180
	90	105	135	150	160	180
180	390	405	530	568	626	676
190	390	405	530	568	626	676
200	390	405	530	568	626	676

Gran SUITE

SOPORTE FIJO
COVER UPHOLSTERED | SOMMIER TAPISSER

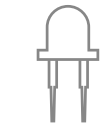


www.essenzia dormire.es

Essenzia
Dormire

Essenzia
Dormire

	80	110	120	140	160	180
180	339	373	443	473	520	568
190	339	373	443	473	520	568
200	339	373	443	473	520	568



OPCIÓN
LEDS

+60

PUNTOS
POINTS



20
C.M. | ALTURA
HEIGHT
HAUTEUR



Roma

8
C.M. | ALTURA
HEIGHT
HAUTEUR

altura total con base 28 cm.



PLATA BRILLO
PATAS INCLUIDAS | LEGS INCLUDED | PIEDS INCLUTS

INCREMENTO +30

Madera Haya

8
C.M. | ALTURA
HEIGHT
HAUTEUR

altura total con base 28 cm.



WENGUÉ
PATAS INCLUIDAS | LEGS INCLUDED | PIEDS INCLUTS

CANAPE JONG

DISPONIBLE EN TODOS LOS TEJIDOS
AVAILABLE IN ALL THE FABRICS
DISPONIBLES DANS TOUS LES TISSUS

TEJIDOS | FABRICS | TISSUS PRIVILEGE (PARÍS / LIDO / BLACK) +8%

DISPONIBLE EN TODOS LOS TEJIDOS
AVAILABLE IN ALL THE FABRICS
DISPONIBLES DANS TOUS LES TISSUS

TEJIDOS | FABRICS | TISSUS PRIVILEGE (PARÍS / LIDO / BLACK) +8%

CANAPE MAGNUM



TAPA PERFORADA
PERFORATED COVER
SOMMIER PERFORÉ

SISTEMA
HIDRÁULICO

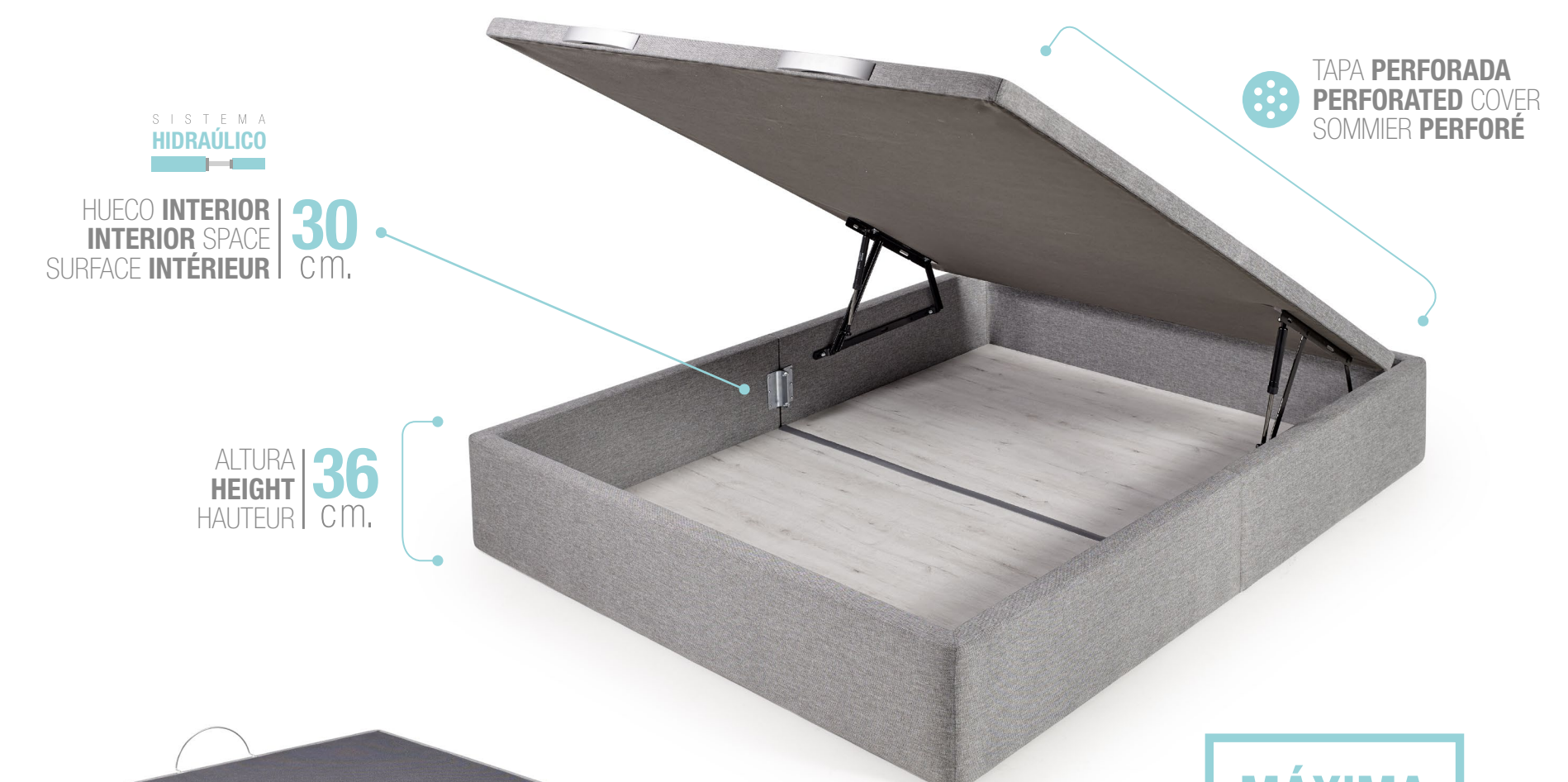
23 | HUECO INTERIOR
INTERIOR SPACE
C.M. | SURFACE INTÉRIEUR

37 | ALTURA
HEIGHT
C.M. | HAUTEUR

CAJÓN REFORZADO
CAISSON REINFORCED
CAISSON RENFORCÉ



	80	110	120	135	150	160
	90	105	135	PART.	PART.	PART.
180	666	685	715	810	832	899
190						
200	693	712	748	846	863	934



TAPA PERFORADA
PERFORATED COVER
SOMMIER PERFORÉ

SISTEMA
HIDRÁULICO

HUECO INTERIOR
INTERIOR SPACE
SURFACE INTÉRIEUR | 30
C.M.

ALTURA
HEIGHT
HAUTEUR | 36
C.M.



MÁXIMA
CAPACIDAD
MAXIMUM CAPACITY
CAPACITÉ UTILE MAXIMAL

	80	110	120	135	150	160
	90	105	135	PART.	PART.	PART.
180	617	634	662	750	770	832
190						
200	642	659	693	783	799	865

- Tapa polipiel con 3D / Leatherette cover with 3D / Sommier tapisser pvc avec maille 3D
- Doble tirador de polipel / Dobule leatherette handles / Double poignet en similicuir
- Costuras ingletadas / Mitred seams / Couture rainurée
- PATAS / LEGS / PIÈTEMENT: 5 cm.

- Tapa polipiel con 3D / Leatherette cover with 3D / Sommier tapisser pvc avec maille 3D
- Doble tirador de madera / Dobule wood handles / Double poignet en bois
- Costuras ingletadas / Mitred seams / Couture rainurée
- SIN PATAS AL SUELO / NO LEGS- FLOOR STANDING / SANS PIÈTEMENT




CANAPE
LUXE

HUECO INTERIOR
INTERIOR SPACE
SURFACE INTÉRIEUR **20**
CM.

ALTURA
HEIGHT
HAUTEUR **31**
CM.

Fotografiado con zócalo de madera
INCREMENTO ZÓCALO
INCREASE OF PLINTH
SUPPLÉMENT PLAINTÉ



TAPA PERFORADA
PERFORATED COVER
SOMMIER PERFORÉ

CAJÓN REFORZADO
CAISSON REINFORCED
CAISSON RENFORCÉ

	80 90	110 105	120 135	135 PART.	150 PART.	160 PART.
180	568	583	609	690	708	765
190						
200	591	606	638	720	735	796

SISTEMA
HIDRAÚLICO

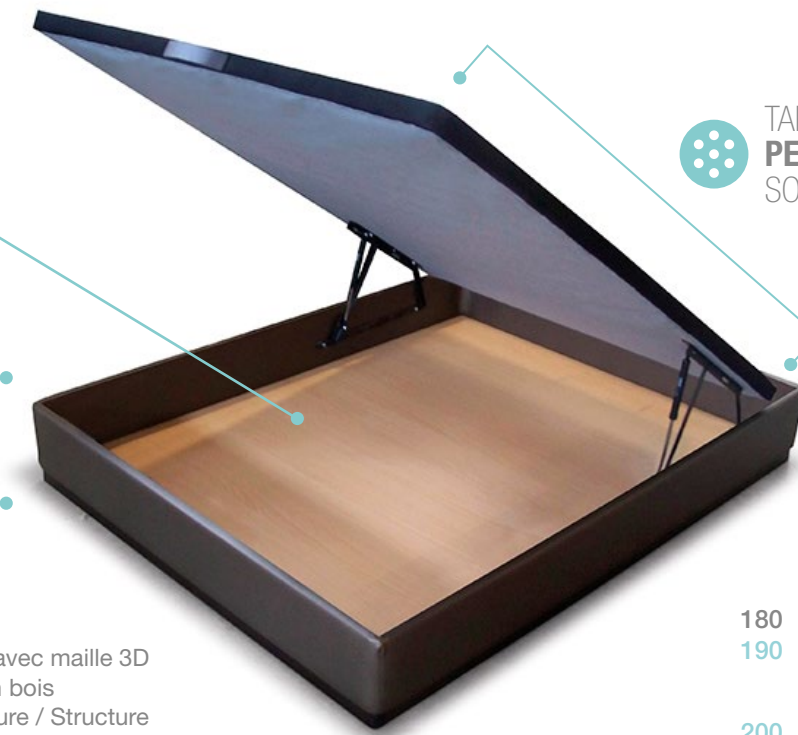
- Tapa polipiel con 3D / Leatherette cover with 3D / Sommier tapisser pvc avec maille 3D
- Tiradores de madera / Wood handles / Poignet en bois
- Costuras ingletadas / Mitred seams / Couture rainurée
- PATAS / LEGS / PIÈTEMENT: 5 cm.

HUECO INTERIOR
INTERIOR SPACE
SURFACE INTÉRIEUR **22**
CM.

ALTURA
HEIGHT
HAUTEUR **33**
CM.

SISTEMA
HIDRAÚLICO

- PATAS / LEGS / PIÈTEMENT: 5 cm.
- Tapa con 3D / Cover with 3D / Sommier tapisser avec maille 3D
- Tiradores de madera / Wood handles / Poignet en bois
- Estructura interior óptima / Optimal interior structure / Structure inférieure optimale



TAPA PERFORADA
PERFORATED COVER
SOMMIER PERFORÉ

CANAPE
standard

	80 90	110 105	120 135	135 PART.	150 PART.	160 PART.
180	477	522	538	565	588	639
190						
200	514	534	553	586	608	661



CANAPE
STYLE

SISTEMA
HIDRAÚLICO

- SIN PATAS AL SUELO / NO LEGS - FLOOR STANDING / SANS PIÈTEMENT.
- Tapa con 3D / Cover with 3D / Sommier tapisser avec maille 3D
- Tiradores de madera / Wood handles / Poignet en bois
- Estructura interior óptima / Optimal interior structure / Structure inférieure optimale

TAPA PERFORADA
PERFORATED COVER
SOMMIER PERFORÉ



27 HUECO INTERIOR
INTERIOR SPACE
C.M. SURFACE INTÉRIEUR

33 ALTURA
HEIGHT
C.M. HAUTEUR

	80 90	110 105	120 135	135 PART.	150 PART.	160 PART.
180	540	549	566	625	647	703
190						
200	549	566	597	652	670	728

PROCESO ARTESANAL

En Essenzia escogemos siempre las mejores maderas para nuestros complementos de descanso. Sometidas desde el principio a controles de calidad, nuestros artesanos trabajan su estructura de principio a fin, cuidando hasta el último detalle, proporcionando una garantía única al producto.

PROCESS ARTESANAL

In Essenzia we always choose the best woods for our rest complements. Subjected from the beginning to quality controls, our craftsmen work their structure from beginning to end, taking care of every last detail, providing a unique guarantee to the product.

FABRICATION ARTISANAL

Chez Essenzia nous choisissons toujours les meilleurs matière première comme le bois. Elles sont soumises à des controles de qualité du début à la fin du procédé par nos artisans afin de pouvoir garantir une garantie de qualité unique de nos produits.



06

COMPLEMENTOS

Essenzia
Dormire



A CANAPE WITH **NORDIC STYLE**

OSLO
MADERA · WOOD · BOIS

UN CANAPÉ CON **ESTILO NÓRDICO**

TAPA PERFORADA
PERFORATED COVER
SOMMIER PERFORÉ



SISTEMA
HIDRAÚLICO

21 HUECO INTERIOR
INTERIOR SPACE
C.M. | SURFACE INTÉRIEUR

34 ALTURA
HEIGHT
C.M. | HAUTEUR

OPTION
SANS PIED
AU SOL

OPCIÓN
SIN PATAS
AL SUELO.

OPTION
WITHOUT LEGS
GET DOWN

- Tapa micro o 3D / Micro or 3D cover / Sommier microfibre ou maille 3D
- 8 Patas de apoyo / 8 support legs / 8 pieds d'appuie
- Suelo 16 mm / Floor 16 mm / 16 mm au sol
- Opción de sistema de desplazamiento / Displacement system option / Option système de déplacement
- Costados fibra DM, chapada / DM fiber sides, veneered wood / Latéraux MDF plaqué
- 2 esquinas de haya maciza / 2 corner pieces: of solid beech wood / 2 coins en hêtre massif
- SELLADO AL SUELO. SIN INCREMENTO / SEALED AT THE FLOOR/ WITHOUT INCREASED / FIXÉ AU SOL SANS SUPPLÉMENT

MADERA · WOOD · BOIS



Incremento tapa polipiel +8% | Increased polipiel cover + 8% | Supplément sommier pvc +8%

	90	105	135	150	150
180	465	471	518	530	578
190					
200	480	486	534	546	595



ABRE TU CANAPÉ DE FORMA LATERAL.

OPENING LATERAL SIDE / OUVERTURE LATÉRAL

Apertura lateral de 80, 90 y 105 cm.
Opening lateral side of 80, 90, 105 cm.
Ouverture latéral de 80, 90 et 105 cm.

SIN INCREMENTO
WITHOUT INCREASEMENT
SANS SUPPLÉMENT

TIRADOR DE MADERA

WOOD HANDLES / FINITION POIGNET BOIS



ALUMINIO

BLANCO

CEREZO

WENGUÉ

PATAS DE HAYA

WOOD HANDLES / PIED EN HÊTRE



CEREZO

WENGUÉ

ALUMINIO

8
cm. | ALTURA
HEIGHT
HAUTEUR

- Incompatible con sistema de desplazamiento y zócalo: 39
- Incompatible with displacement system and plinth: 39
- Incompatible avec le système de déplacement et la plainte: 39

ZÓCALO DE MADERA

WOOD PLINTH / PLAINTE EN BOIS



NOGAL

BLANCO

ALUMINIO

WENGUÉ

90	105	135	150
137	143	151	155

Zócalo altura ESTANDAR 5 cm. / Zócalo altura **opcional** 2 cm.
Plinth STANDARD height 5 cm. / **Optional** height plinth: 2 cm.
Plainte hauteur STANDARD 5 cm. / Plainte hauteur **optionnel** 2 cm.

CAMAS ARTICULADAS

	80	110	120	140
	90	105	135	150
180	585	644	894	950
190				
200	660	711	1002	1071

standard

- Pletina para roscar patas / Splint to tap legs / Plaque pour vissage des pieds.
- Tubo de acero / Steel tube / Tube en acier: 50 x 20 x 1,5 cm.
- Lamas de haya / Beech wood slats / Lattes en hêtre: 120 x 8 cm.
- Taco caucho / Rubber studs / Support de latte en Caoutchouc.
- Pintura Epoxi secado al horno / Epoxi painting dried in oven / Peinture Epoxi séchage au four.
- Tratamiento anticorrosión / Anticorrosive treatment / Traitement anti-corrosion

25 cm. | 4 PATAS METÁLICAS
METAL LEGS
PIEDS MÉTALIQUE
INCLUIDAS | INCLUDED | INCLUTS



33
cm. | ALTURA
HEIGHT
HAUTEUR



25 cm. | 4 PATAS METÁLICAS
METAL LEGS
PIEDS MÉTALIQUE
INCLUIDAS | INCLUDED | INCLUTS

33
cm. | ALTURA
HEIGHT
HAUTEUR

MASTER

- Pletina para roscar patas / Splint to tap legs / Plaque pour vissage des pieds
- Tubo de acero / Steel tube / Tube en acier: 50 x 20 x 1,5 cm.
- Lamas de haya / Beech wood slats / Lattes en hêtre: 120 x 8 cm.
- Taco Hytel / Hydrel stud / Support de latte en Hytel
- Pintura Epoxi secado al horno / Epoxi painting dried in oven / Peinture Epoxi séchage au four
- Tratamiento anticorrosión / Anticorrosive treatment / Traitement anti-corrosion
- Medidas superiores a 105 doble lecho con refuerzo tubo central 40 x 30 x 1,5 cm.
- Size greater than 105 double sleepings with central pipe reinforcement 40 x 30 x 1,5 cm.
- Mesure supérieur à 105 double sommier avec renfort tube central 40 x 30 x 1,5 cm.

	75	80	120	140	150	135
		90	105	135	150	2C
180	848	848	897	1051	1142	1619
190						
200	934	934	985	1157	1257	1798

SISTEMA DE DESPLAZAMIENTO

DISPLACEMENT SYSTEM / SYSTÈME DE DÉPLACEMENT

- Incompatible con zócalo y canapé al suelo: 90
- Incompatible with plinth and canape to floor: 90
- Incompatible avec plainte et canape au sol: 90





MULTILÁMINAS / MULTI-LAMINATED / MULTILATTES

- Pletina para roscar patas / Splint to tap legs / Plaque pour vissage des pieds
- Tubo de acero / Steel tube / Tube en acier: 50 x 20 x1,5 cm.
- Doble lama / Double slats / Double lattes
- Lamas de haya / Beech wood slats / Lattes en hêtre: 38 x 8 cm.
- Tacos de PVC / PVC studs / Support de latte en PVC
- Reguladores lumbares / Lumbar regulator / Régulateur des lombaires
- **NO INCLUYE PATAS / LEGS NO INCLUDES / PIEDS NO INCLUTS**

	80	110	120	140		
	90	105	135	150	160	180
180	88	127	134	140	178	211
190						
200	98	141	148	156	197	237

LAMA ANCHA / WIDE SLATS / LATTES LARGES

- Pletina para roscar patas / Splint to tap legs / Plaque pour vissage des pieds
- Tubo de acero / Steel tube / Tube en acier: 40 x 30 x1,2 cm.
- Lamas de haya / Beech wood slats / Lattes en hêtre: 120 x 8 cm.
- Tacos de PVC / PVC studs / Support de latte en PVC
- **NO INCLUYE PATAS / LEGS NO INCLUDES / PIEDS NO INCLUTS**

	80	110	120	140		
	90	105	135	150	160	180
180	84	108	113	126	154	183
190						
200	88	120	127	137	171	205



ECO

- Bastidor de tubo acerado / Metal tube frame / Bastidor de tubo acerado: 30 x 30 x 1 cm.
- Lámina de pino / Pinewood slats / Latte de pins: 100 x 7,5 cm.
- Láminas embutidas / Fitted slats / Latte embouties
- Pintura Epoxi secado al horno / Exposit painting dried in oven / Peinture Epoxy séché au four
- Tratamiento anticorrosión / Anticorrosive treatment / Traitement anticorrosion
- Medidas superiores a 105 doble lecho con refuerzo tubo central 30 x 30 x 1 cm.
- Size greater than. 105 double sleepings with central pipe reinforcement 30 x 30 x 1 cm.
- Mesure supérieur à 105 double sommier avec renfort tube central 30 x 30 x 1 cm.
- **NO INCLUYE PATAS / LEGS NO INCLUDES / PIEDS NO INCLUTS**

	80	110	120	140
	90	105	135	150
180	56	66	81	88
190				
200	68	73	97	98

**TAPA PERFORADA
PERFORATED COVER
SOMMIER PERFORÉ**



33 ALTURA
C.M. | HAUTEUR

**REFUERZO
5 LAMAS**



REINFORCEMENT 5 SLATS
RENFORCEMENT 5 LATTES

	90	105	135	150	160	180
180	120	143	154	162	228	251
190						
200	134	152	165	177	235	270

INCREMENTO POLIPIEL | INCREASE OF LEATHERETTE | SUPPLÉMENT SIMILICUIR

+40



PATA **30X30 ECO**
LEG **30X30 ECO**
PIED **30X30 ECO**

SIN RUEDA

28	3
35	7

PRECIO POR UNIDAD
PRICE PER UNIT
PRIX UNITAIRE



REDONDA **MÉTALICA**
ROUNDED **METALIC**
PIEDS ROND **MÉTALIQUE**

SIN RUEDA

26	4
35	7

PRECIO POR UNIDAD
PRICE PER UNIT
PRIX UNITAIRE



REDONDA **MADERA**
ROUNDED **WOOD**
PIEDS ROND **BOIS**

SIN RUEDA

28	7
----	---

PRECIO POR UNIDAD
PRICE PER UNIT
PRIX UNITAIRE

DISPONIBLE **4 COLORES**



AVAILABLE **4 COLORS**

CANGUROS

H A N G A R O O

LÁMINA SEMI

SEMI SLATS / LATTES SIMPLE

- Hueco Arrastre / Puling gap / Espace lit inférieur: 20 cm.
- Largo total / Overall length / Longueur total: +6 cm.

	90	105
180	249	275
190		
200	270	306

INCLUYE SOMIERES / INCLUDES BEDSTEADS / SOMMIERS INCLUTS



MULTILÁMINAS

MULTI-LAMINATED / MULTILATTES

- Hueco Arrastre / Puling gap / Espace lit inférieur: 20 cm.
- Largo total / Overall length / Longueur total: +6 cm.

	90	105
180	303	379
190		
200	340	392

INCLUYE SOMIERES / INCLUDES BEDSTEADS / SOMMIERS INCLUTS





06
COMPLEMENTOS

TOPPERS
SÚMATE UN PLUS
DE CONFORT

LA MÁXIMA
EXPRESIÓN
EN DESCANSO

14 | ALTURA
HEIGHT
CM. | HAUTEUR



	80	110	120	140	160	180
180	317	355	448	467	551	618
190						
200	322	361	456	475	559	628

SEDA | LANA | ALGODÓN | FIBRAS NATURALES
Silk | Wool | Cotton | Natural fibers
Soie | Laine | Coton | Fibres naturelles

ADAPT

CONFORT

FIRM

6 | ALTURA
HEIGHT
CM. | HAUTEUR



	80	110	120	140	160	180
180	192	218	275	292	348	386
190						
200	195	222	280	297	354	392

SEDA | LANA | ALGODÓN | FIBRAS NATURALES
Silk | Wool | Cotton | Natural fibers
Soie | Laine | Coton | Fibres naturelles

ADAPT

CONFORT

FIRM



MODO DE ANCLAJE ▶ ELÁSTICOS



6 C.M. | ALTURA HEIGHT HAUTEUR
VISCO

	80	110	120	140	160	180
180 90	202	225	284	310	366	413
190	208	232	293	319	377	425

MODO DE ANCLAJE ▶ ELÁSTICOS



4 C.M. | 6,5 C.M. | ALTURA HEIGHT HAUTEUR

Topper 4
Visco | Memory foam | Memorie de forme

	80	110	120	140	160	180
180 90	143	155	211	223	257	278
190	146	159	216	228	262	284

Topper 6,5
Visco | Memory foam | Memorie de forme

	80	110	120	140	160	180
180 90	180	198	269	285	322	352
190	185	204	277	293	331	362

ELIGE ENTRE DOS DENSIDADES
CHOOSE BETWEEN TWO DENSITIES
CHOISIR ENTRE DEUX DENSITÉS

TERMO REGULACIÓN

cooltech
TOPPER

VERANO | INVIERNO

DOBLE CARA
DOUBLE SIDED / DOUBLE FACE

8 C.M. | ALTURA HEIGHT HAUTEUR

cooltech.
technology

VISCO 50 KG soja



AIMOUSSE
TENCEL

MODO DE ANCLAJE ▶ ELÁSTICOS

	80	110	120	140	160	180
180 90	291	351	430	473	527	583
190	291	351	430	473	527	583

SOJA | FIBRAS NATURALES
Soia | Natural fibers
Soja | Fibras naturelles

ADAPT
CONFORT
FIRM



DOBLE CARA
DOUBLE SIDED / DOUBLE FACE

PRODUCTO RECOMENDADO
RECOMMENDED PRODUCT



ALMOHADA | PILLOW | OREILLER
EXPERIENCE

La almohada Experience Cooltech reúne las mejores cualidades de nuestros colchones. Su doble cara nos permite elegir que lado nos convenga más según la época del año. El tejido Cooltech nos da una frescura única y el tejido micro-perforado es idóneo para el invierno ya que mantiene el calor de nuestro cuerpo.

El núcleo esta compuesto por una espuma perfilada visco-Cooltech de gran adaptabilidad en la que podremos elegir su nivel de firmeza. Además la visco-Cooltech contiene un tratamiento de aromaterapia que hace que tu descanso sea aún más placentero.

The Experience Cooltech pillow brings together the best qualities of our mattresses. Its double side allows us to choose which side suits us the most depending on the time of year. The Cooltech fabric gives us a unique freshness and the micro-perforated fabric is ideal for the winter since it maintains the heat of our body.

The core is composed of a visco-Cooltech per-foam with great adaptability in which we can choose its level of strength. In addition, the visco-Cooltech contains an aromatherapy treatment that makes your rest even more pleasant.

L'oreiller Experience Cooltech réunit les meilleures qualités de nos matelas. Sa double face nous permet de choisir le côté qui nous convient le plus suivant la saison. Le tissu Cooltech nous procure une fraîcheur unique et un tissu micro-perforé est l'idéal pour l'hiver car il maintient la température de notre corps.

L'âme est composée d'une mousse profilée Visco-Cooltech de grande adaptabilité, de plus il est possible de choisir le niveau de fermeté. De plus La Visco-Cooltech contient un traitement aromathérapie qui fera que votre sommeil soit encore plus agréable.

cooltech.
technology



ALMOHADA | PILLOW | OREILLER
EXPERIENCE



THERMO
REGULACIÓN



Núcleo perfilado anatómico con canales de ventilación que optimiza el descanso cervical gracias a su innovadora estructura. Pudiendo elegir diferentes firmezas consiguiendo la adaptación perfecta.

Anatomic perimeter core with ventilation channels that optimizes cervical rest thanks to its innovative structure. Being able to choose different firmness, getting the perfect adaptation.



Grâce à son innovante structure, l'âme profilée horizontalement permet d'optimiser la ventilation pour la partie des cervicales. De plus il est possible de choisir le niveau de fermeté afin d'avoir une adaptabilité parfaite.

ELIGE SU FIRMEZA | CHOOSE YOUR FIRMNESS | CHOISISSEZ VOTRE FERME



SUAVE

SOFT FIRM

ALTURA | HEIGHT | HAUTEUR: 12,5 cm.



MEDIA

SOFT FIRM

ALTURA | HEIGHT | HAUTEUR: 12,5 cm.



FIRME

SOFT FIRM


ALTURA | HEIGHT | HAUTEUR: 12,5 cm.

Essenzia
Dormire

anatomic
profiling

70 75 90
80 85 98

viscooltech.



NATURAL *Form*

visco *termic*

MICRO *air*

Tacto *Pluma*



Almohada Fiber Down tipo plumón | Pillow fiber down type down pillow | Oreiller Fiber Down tipe couette
Tejido exterior microfibra alta calidad | exterior fabric with high quality microfiber | Tissu extérieur microfibre haute qualité
Copos de MICROFIBRA AIR | MICROFIBER air flakes | Flocons de MICROFIBRA AIR
Más transpirable, más adaptable y suave | More breathable, adaptable and soft | Transpirant, adaptable et doux

70	75	80	90	105	135	150
37	38	39	42	46	55	57

70	75	80	90	105	135	150
13	16	17	20	23	29	30

Almohada de fibra HCS | Pillow with HCS fibers | Oreiller de fibre HCS
Doble funda | Double pillowslip | Double house
Fibra siliconada | siliconized fiber | Fibre creuse siliconé



70	75	90	105	135	150
70	75	88	95	115	131

Almohada de viscoelástica MDI | MDL visco- elastic pillow | Oreiller en visco MDI
Tejido PURE FRESH PARA INVIERNO | Pure fresh fabric for winter | Tissu Pure fresh pour hiver
Tejido MICRO PARA VERANO | MICRO fabric for summer | Tissu MICRO pour été

70	75	80	90	105	135	150
51	57	60	63	75	93	101

Almohada altamente adaptable. | High adaptable pillow | Oreiller hautement adaptable
Tejido LINO PARA VERANO. | Linen fabric for summer | Tissu lins pour été.
Tejido ALGODÓN PARA INVIERNO | Cotton fabric for winter | Tissu coton pour hiver
Soporte suave y muy adaptable. | Soft and adaptable support | Confort souple et adaptable

Condiciones de uso

Desde nuestros inicios como empresa, optamos siempre en fabricar artesanalmente todos nuestros productos de principio a fin, sin intermediarios. Utilizando materias primas seleccionadas bajo un estricto control de calidad y técnicas de elaboración artesanales. Esto se refleja en un producto exclusivo, de cuidada elaboración y de gran calidad.

Queda prohibida la reproducción total o parcial de las imágenes, textos, ilustraciones y conceptos gráficos sin la autorización de Essenzia Dormire S.L., propietaria de la marca Essenzia Dormire. Esto constituye un acto de infracción penal sancionada por la ley. Es atribución de la jurisdicción a la corte de Yecla, sólo, incluso en caso de pluralidad de demandados o llamada garantía.

Essenzia Dormire se reserva el derecho de modificar y/o suprimir ciertos modelos expuestos en este catálogo sin previo aviso. Los ambientes que se muestran en este catálogo son sugerencias decorativas de carácter publicitario.

© 2018 ESSENZIA DORMIRE S.L.

Terms of use

Since our start as a company, we have chosen always to craftily produce our products from the beginning to the end, without intermediations. Using raw materials selected under strict controls of quality and artisan processing techniques. This is reflected in an exclusive collection carefully made with the highest quality.

Reproduction total or partial of the images, texts, illustrations and graphics concepts is strictly prohibited without the permission of Essenzia Dormire S.L., owner of the mark Essenzia Dormire. This constitutes an act of infringement criminally sanctioned by law. Is it attribution of jurisdiction to the Court of Yecla, alone, even in case of plurality of defendants or guarantee call.

Essenzia Dormire reserves the right to modify and/or discontinue certain models displayed in this catalogue. The backgrounds shown in this catalogue are design proposals used as advertising purposes.

© 2018 ESSENZIA DORMIRE S.L.

Conditions d'utilisation

Dès nos débuts, nous avons choisi de fabriquer artisanalement tous nos produits du début jusqu'à la fin, sans intermédiaires. Nous utilisons des matières premières sélectionnées et inspectées sous un strict contrôle de qualité et technique. Tous ces contrôles se retrouvent dans le produit fini exclusif avec une délicate élaboration et de grande qualité.

La reproduction totale ou partielle des images, textes, illustrations et concepts graphiques est strictement interdit sans l'autorisation de Essenzia Dormire S.L., propriétaire de la marque Essenzia Dormire. Cela constitue un acte de contrefaçon sanctionné pénalement par la loi. Il est fait attribution de juridiction au tribunal de Yecla, seul compétent, même en cas de pluralité de défendeurs ou d'appel en garantie.

Essenzia Dormire, se réserve le droit d'apporter des modifications ou changements nécessaires dans l'intérêt du produit final et du client. Le contenu de ce catalogue est entièrement protégé par les droits d'auteur.

© 2018 ESSENZIA DORMIRE S.L.



Essenzia
Dormire

Crta. Villena | km. 6 | 30510 | YECLA (Murcia) España
Tel.: +0034 968 061 084 | Fax: +0034 968 060 690
info@essenziadormire.es | pedidos@essenziadormire.es | export@essenziadormire.es

www.essenziadormire.es